

CALIFORNIA STATE ROUTE 1

加州1号公路 / 下



主题系列

大苏尔 1号公路最美的路段

Top5 沿途好餐厅诚意推荐

拍照优选 顶级摄影师私房宝典

挥别, **California State Route 1**

**SMART
TRAVELER**
聪明旅行家
guide.qunar.com

CONTENTS





王月 | 撰文
杂志策划编辑，
毕业于中国传媒大学
@王月著



汪了一 | 摄影师
旅美自由摄影师，
毕业于旧金山艺术大学
www.liaoyipphoto.com
@汪了一



王酆然 | 队长
著名汽车圈媒体编辑，
曾就职于《座驾》《周末画报》等
一线刊物，现经营自己的公司
@犬的失忆

本次攻略由“3Wang”团队，带你开启一段更细腻和个性的加州1号公路之旅。

1号公路旅行指南作者群，由队长王酆然(Oliver Wang)，摄影师汪了一(Jimmy Wang)，撰稿人王月(Mia Wang)组成，因为都姓Wang的缘故，三人一路上入住酒店时，总被误认为是一家人。队长王酆然是北京某文化传播公司的老板，服务多个汽车品牌，由于业务需要，他每年都会把1号公路跑个三五趟，即便是住在1号公路沿途的本地人，有时也不得不向他取经，“嘿，你这生蚝在哪买的？”撰稿人王月是王酆然的得意门生，跟着他满世界跑也就免不了啦。

旅美摄影师汪了一在旧金山念书期间，每年必和同学们在1号公路沿途疯耍，也因与王酆然的项目合作，在1号公路沿途拍摄汽车大片儿数次，创作出许多让人惊叹的佳作。他很擅长利用各种App找到最好走的路，最好吃的餐厅，最靠谱的商店——当然，摄影师最擅长的还是寻觅最美丽的风景和其最佳观赏地点。眼睛是他们的触角，这是基因。

这本指南中，Jimmy也大方的分享了他个人私藏的拍照优选地点，让热爱摄影的旅人也能捕捉到一号公路上最美丽的景色。



版权声明 / 本攻略刊载的所有内容(包括但不限于文字、图片、图表、软件、程序、版面设计)的知识产权均属本网站或相关权利人所有。未经权利人书面许可，任何人不得引用、复制、转载、摘编或以其他方式使用上述内容或建立镜像。违反上述声明者，本网站将依法追究其法律责任。

Qunar 温馨提醒 / 本攻略信息仅供参考，去哪儿网并不对其准确性、适用性做任何明示或暗示的担保。由于季节、天气等自然或人为原因，景点信息(包括但不限于价格、产品行程等)有可能会不时发生变动，如有变动请以该景点官方最新公告为准，恕不另行通知。并请务必于出行前提前做好准备，以免造成您的出行不便。

编辑 / 张园雅 设计师 / 王源

一号公路下半段 行程介绍



大苏尔是整条一号公路最美的路段，也是最早修建且最难打造的一段路，在下册中你会看到很多绝美的好去处，例如比克斯比大桥、森林中隐秘的亨利米勒图书馆、“加州的小便池”麦克威瀑布、象海报观景点、壮美的莫罗岩、最美的沿海学校佩珀代因大学、最富有的马里布海滩、美丽的海滨城市圣巴巴拉和圣塔莫妮卡，最后到达“天使之城”洛杉矶。



一号公路的行程会在下册达到一个高潮，美景目不暇接，公路两侧也会在这段路程中展现出最典型的一号公路风貌，一边是澎湃的大海，一边是悬崖峭壁，数不尽的弯道会将你带入一种完美的驾驶体验，请好好享受吧！

都说一号公路是全世界最美的海岸公路，能饱览一千公里的太平洋，其实大家所谓的一号公路，并不是美国1号国道，而是位于加州境内的加州一号公路，依山傍海，沿美国西海岸蜿蜒而行。它的标准名称是 California State Route 1 (SR 1)，也可以叫它 Highway 1，当然，人们更常称之为 California 1 (CA-1)。

由于路段较长，故分为上、下两册，上册是从旧金山到卡梅尔小镇这段路程（详见攻略上册），而下册是从卡梅尔小镇到洛杉矶这段路程，全程 345 英里，也就是从蒙特雷海湾出发，经过一号公路最美路段——大苏尔 (Big Sur)，向洛杉矶进发。

酒店 & 民宿推荐

一号公路下半段路程处处是美景，且由于是全美知名的自驾路段沿途有许多具有特色的酒店，有华丽的庄园、地处森林里的小旅舍、浪漫的小木屋等。旅者可根据你的路程选择合适的休憩地。

去哪儿网聪明旅行家 王月

酒店

巴卡拉度假温泉酒店 | 享有花园景致的华丽庄园

巴卡拉度假温泉酒店 (Bacara Resort & Spa) 修建在面向浩瀚太平洋的海滨小山丘上，就像是一个私人建造的华丽庄园。建筑本身就是一幅画，从酒店向外看去，景观更是美到让人叹服，它毗邻 Sandpiper 高尔夫球场，坐拥美丽的海景、3 个室外游泳池和浪漫的餐饮场所。酒店大堂正对面就是一个巨大的游泳池，所有客房均配备一个享有花园景致的私人庭院。大家来这里一定要去体验他们的游泳池和 Spa，在落日与晚霞的照耀下享用酒店 Bistro 餐厅正宗的意大利美食。

这个美丽的“庄园”还有一个特色是对宠物照料有佳，不但设有豪华的宠物床、食物和水，还能让住户带着宠物在户外用餐或者到水疗中心的咖啡馆去。如果有带宠物前来的住户，需在每间客房费外，再额外缴纳 150 美金的宠物管理费。

📍 8301 Hollister Ave Goleta, CA, 93117

☎ 400-882-2712

💰 400 美金 (可容纳 2 人)



Deetjen 的大苏尔酒店 | 深入灵魂的绿洲

Deetjen 的大苏尔酒店 (Deetjen's Big Sur Inn) 是一家有故事的酒店。20 世纪 20 年代，酒店创始人 Deetjen 从挪威逃到大苏尔，并在这里结婚。夫妻二人在大苏尔建立了一个小房子和一个大粮仓，他们最大的特点就是好客，而且喜欢分享自己制作的美食给陌生的旅客。久而久之，这里就成了一个像旅馆一样的家，再加上优美的风景，很受旅行者们的欢迎。1972 年 Deetjen 去世后，这里被当地基金会接管，在非盈利的基础上经营，被原封不动保护了起来，房间里的家居也都是当年 Deetjen 留下的，你还能看到他曾经收藏的黑胶唱片和许多艺术品。如果是很喜欢古旧建筑和原生态风格的人，这里一定不会让你失望，但假如你喜欢现代化的住所，尤其是对现代化洗浴设施要求颇高，这里就不太适合了。

📍 48865 Highway 1, Big Sur, CA 93920

☎ (831) 667-2377

💰 240 美金左右 (可容纳 2 人)

🌐 deetjens.com



州立公园的中心 | 大苏尔酒店 Big Sur Lodge

大苏尔酒店的位置很特别，处于费佛州立公园 (Pfeiffer Big Sur State Park) 的中心，周围简直就是天然的自然博物馆，山林环抱，幽静清雅，黑尾巴的鹿、活着的火鸡、各种蝴蝶和鸟类随处都能见到；起床你就可以开始自己的登山之旅，不需要像别的登山客一样先开车到公园中，好不容易找到车位后又发现找不到登山步道的入口在哪里。在酒店里你遇到的每一个房客，都值得被怀疑是著名作家、艺术家，或者旅行达人，他们渴望自然的美，很喜欢来此度假，有的作家甚至长期住在这里，一边阅读写书，一边在宏伟的红杉树林中寻找身心的平静。

进入公园你会看到一个瀑布，这家酒店就在瀑布不远处。酒店的礼品店也很可爱，有很多传统的纪念品，比如老式的大苏尔冰箱贴（总之这里的礼物都很复古，现代气味很淡）。对于消费昂贵的大苏尔地区，大苏尔酒店的价格其实已经算性价比很高的了，只是服务会差一些。

📍 47225 California 1, Big Sur, CA 93920

☎ (831) 667-3100

¥ 250 美金 (可容纳 2 人)

🌐 bigsurlodge.com

大苏尔河酒店 | 小溪边的旅馆

大苏尔河酒店 (Big Sur River Inn) 地处大瑟尔河 (Big Sur River) 附近，设有一间餐厅和酒吧，距离 Pfeiffer Day Use Beach 海滩有 10 分钟的车程。客房配有木材装饰、白色床单和富有自然风格的艺术品。客人结束了一整天的沙滩活动后，可以在季节性的室外游泳池放松身心，也可以在 River Inn Big Sur 酒店内购物。红杉林间的远足小径距离 Andrew Molera State Park 国家公园有 3 英里 (约 5 公里)。

虽说是大苏尔河，其实那景象更像是山间小溪，酒店特意在小溪中间的河边上摆放了数个躺椅，客人可以在躺椅上看着流水潺潺，聆听自然。白天，尤其是周末，小溪边很热闹，有泳池派对、烧烤派对和乐队演出，年轻人在这里玩得很嗨，你也可以加入其中。

这家酒店的服务不太好，把食品带上草坪会遭到严厉制止，作为森林中的木质房屋，房间里难免会有蜘蛛之类的昆虫出现，住宿条件也不算太好。很多美国游客会选择来这里吃饭和参加派对，但并不住在这里。

📍 46840 Hwy 1 Big Sur, CA 93920

☎ (831) 667-2700

¥ 200 美金左右 (可容纳 2 人)

🌐 bigsurriverinn.com



特色民宿



浪漫满屋 | 大苏尔的浪漫小木屋

大苏尔的浪漫小木屋 (Romantic Cabin Retreat in Big Sur) 位于大苏尔一个静谧的树林中, 安静、自然、与世隔绝, 木质别墅可容纳 3 人居住, 还附带简易的车棚和私人庭院, 屋顶上有太阳能发电设备, 保证这个孤独的住所随时都有电可用。从卡梅尔小镇开车到这里需要 30 多分钟, 直到看见壮美的山谷和高耸的红杉林即是。在这你可以露天烧烤, 在庭院里晒太阳, 早晨沐浴森林的露水, 晚上看漫天繁星。许多来过这里的客人对此都赞不绝口, 房子的主人非常友好, 当你找不到路时, 房主肯和拉文 (Ken & Laverne) 会引导你如何到达。大苏尔地区的消费很贵, 像这样的房子价格只有 304 美金, 已经非常难找, 缺点是 2 晚以上起租。

📍 Clear Ridge Road, Big Sur, CA 93920

🔑 需要登录 airbnb 来联系房东并预订

💰 304 美金 (可容纳 3 人)



嬉皮士之家 | Airstream Experience Near Downtown

Gus 夫妇的家就像美剧一样, 有着充满回忆的走廊和温馨的双层楼房, 院子里停着曾经购买的清风牌 (Airstream) 房车, 像一颗巨大的银色子弹掉落在花丛中, 折射出阳光的温暖。

我们团队每次去加州都会在 Gus 夫妇家住上一阵子, 房间里可以同时住两到三个人, 房车里可以睡四个人。清早起来, Gus 老先生会为我们做早餐, 并且, 开心地跟我们聊上一阵子。

夫妇两人年轻时在德州相识, 都是嬉皮士, “摩托车永远年轻” 是他们永恒的口号。后来两人骑着摩托车来到加州定居, 婚后 18 年都没有考虑过要孩子, 他觉得生活已经很开心了, 有做不完的事情和去不完的好地方, 为什么要生孩子呢?

直到有一天, Gus 先生看到一个抱着孩子骑摩托车的大哥, 觉得 “哇, 有孩子也很酷嘛”, 于是生下一对双胞胎女儿, 在房子的走廊里, 你能看到他们双胞胎女儿从小到大的照片, 还能看到 Gus 夫妇年轻时候的靓照, 一个英俊霸气、一个高挑美丽。

夫妇二人组成了镇上的夫妻乐队, 最近二人又迷上了玉器雕刻, 看着院子里昂贵的房车, 老先生说: “当初我买房车的时候邻居们问我, 你花这么多钱买房车, 你有多少时间能用到它呢? 我回答他们, 假如我明天就要死了, 那我今天就要把房车开出去!”

当初买房车的时候 Gus 先生没有想到还能用它来招待来往游客, 4 个人住在这里只需要 125 美金, 很划算, 所以来住房车的人络绎不绝。如果同行的队伍超过四人, 可以考虑跟老先生谈一谈住在房子里, 这里提供了老先生的直接联系方式, 方便订房。

📍 1964 Johnson Ave, San Luis Obispo CA 93401

📞 (805) 471-9029, (815) 305-0503

👤 Thomasson Gus

✉️ gusthomasson@gmail.com

推荐伴手礼

美国是很多人心目中的购物天堂，许多赴美旅行的团专门就是前往各大奥特莱斯和打折商店购物，去买新秀丽的箱子、Coach 和 MK 的包包、各品牌化妆品等，诸如此类的商品确实值得购买，但并不在我们这次讨论的范畴内。接下来我们推荐您一些更具当地特色的伴手礼，和旅行的主题相得益彰，而且价格也比较适中，只为承载这一路上清透的风景和旅行中美丽的心情。

去哪儿网聪明旅行家 王月



植物的美好

Garden Gallery 园艺店

Garden Gallery 园艺店是莫罗湾的一家店，它的店面风格极为艺术，但却保留了大部分的原始和随意。许多常用的植物和盆景就随意罗列在门厅外的空地上，不知道是店主看似无意其实有心的布局，还是植物本身太美，随意一放也别有风情。

来自全世界的花园器皿和摆件在这里均可触碰，勾起你的购物欲望。虽然这些盆栽和植物你带不走，但店里的许多门庭挂饰、相框、书籍和各式小摆件都非常值得购买，比贝壳更具有自然气息和海滨特色。

店铺的网站会上提供一些产品的网购服务，水杯、钟表都有，还有各种各样风格的装饰画。你很难不去感叹美国的园艺店，这里真是既精致又全面——除了售卖植物，也售卖品味，本来是想装饰一下花园的，但是逛过发现，在这里连客厅的摆件都可以置办齐了。

📍 680 Embarcadero, Morro Bay, CA 93442

🕒 11:00~17:00

🌐 www.thegardengalleryinc.com



加州特色巧克力

时思糖果店 See's Candy

作为加州最著名的糖果品牌 See's Candies，凡是进门的顾客都可以先品尝一大枚比费列罗浓郁数倍但外形相似的手工巧克力——没有三五分钟根本吃不完，所以你就可以边吃边逛了。圣巴巴拉这家时思糖果店 (See's Candies Chocolate Shops) 并不大，吃完巧克力，你也就基本熟悉了地形，可以准备选购。2012 年中旬，一颗重达 3177 公斤的棒棒糖刷新了吉尼斯纪录，事件便是时思糖果所为。店里货架上的商品比较适合带给朋友，柜台里的巧克力是给客人 DIY 的，适合自己吃。想要什么大小、什么样的糖芯 (奶油、坚果、水果等)，包裹什么巧克力酱 (牛奶巧克力、黑巧克力、白巧克力等)，蘸上各种类型的碎辅料，都可以现做现卖。一大盒礼品装 14 美元，小袋巧克力或者软糖 5 美元左右。

📍 3849 State St, Santa Barbara, CA 93105

☎ 805-687-4800

🕒 10:00~20:00

💰 20 美金

🌐 www.sees.com

音乐盛宴

变形虫唱片店 Amoeba Music

这家位于好莱坞日落大道的唱片店瞬间能把你带回到 20 世纪 90 年代。与音乐有关的一切东西在这里都可以找到，黑胶唱片和唱片机是最基础的。很多经典的、年代久远的黑胶唱片在这里都可以淘到，假如你有朋友喜爱摇滚，你却不知道他喜欢什么样的音乐，那完全可以给他买类似《关于摇滚的 100 个问题》这样的书，另外还有帆布袋、T 恤、酒壶等小物件，作为礼物相当讨喜。

值得一提的是店里经常有免费的演出，美国各个流派的知名乐队和歌手都会在这里做小型的 Live Show，官网上你可以看到这些演出的视频，都很真实很好听（视频在 YouTube，需要翻墙）。变形虫唱片店的店面和位置都很有特点，简单有力，用洛杉矶时报的记者的话说，“变形虫唱片店的位置好到唱片店刚刚装修好，就已经是好莱坞的标志性建筑了。”

📍 6400 Sunset Blvd, Los Angeles, CA 90028

🕒 周一至周六 10:30~23:00, 周日 11:00~22:00

🌐 www.amoeba.com



海滨艺术畅想

海滨广场画廊 Gallery at Marina Square

想要购买艺术纪念品，可以考虑莫罗湾的海滨广场画廊（Gallery at Marina Square）。这个艺术品画廊广场，两层的木屋十分别致。商店面积很大，一侧面面对主街道，一侧面面对海岸线，从窗户向外可以看到美丽的莫罗岩。画廊里罗列着各种风格的画作、海洋风格首饰、奇特的香皂、石头画、各式金属和陶瓷、玻璃吹制品、小摆件等，都是买得起的艺术作品。这个画廊大概有 60 多位获奖艺术家参与，源源不断为这里提供新的创意和作品，你可以在网站点击观看他们每个人在这里出售的作品，选好后去店里买。

画廊的历史可以追溯到 20 世纪 90 年代，在小城圣路易斯（San Luis Obispo）的一大批艺术家迫切想要展示自己的作品，将其出售，而当时的艺术委员会并没有给艺术家们提供一个真正对外的平台，于是一小群艺术家决定联合起来，自己走出去。他们四处找地方，希望环境好的同时，客流量也大，几个月后终于找到莫罗湾的海滨广场，接着他们确定了老板和中坚运营团队，把梦想中的画廊变为现实，并于 2003 年 7 月开业。假如你是一位还没找到销售途径的艺术家，也可以考虑联系这家极具包容性的画廊，成为他们艺术大家庭中的一员。在这里你能感受到的艺术激情和表现力并不亚于任何一个展览馆和院校，毕竟这里呈现的都是艺术家最原始的生存面貌。

📍 601 Embarcadero #10, Morro Bay, CA 93442

☎ (805) 772-1068

🕒 10:00~18:00

🌐 galleryatmarinasquare.blogspot.com



艺术与书籍

Arcana Books on the Arts 书店

这家在圣巴巴拉经营了 23 年的艺术书店去年搬来洛杉矶的 Culver City，这里拥有大量绝版旧书，艺术书籍尤其是摄影、时尚视觉类书籍的英、日文初版和孤本散布在各个分类里，看得出店主 Lee 和 Whitney Kaplan 集书籍的眼光非常宽阔和优质，这样的东西作为礼品显然很有品味。店里的老唱机还一直在播好听的蓝调摇滚，我买到了卡帕《轻微失焦》的 1947 年初版，和 Vincent Gallo 唯一在日本推出的 1962-1999 影集，品相十成。眼馋热泪去买单，日籍美女店员见惯不怪：“如果你需要找些什么特别书目，请尽管 E-mail 或给我们打电话。”这家店每逢周一歇业，去之前请先查看日期哦。

📍 8675 W Washington Blvd, Culver City, CA 90232

🕒 11:00~19:00

🌐 www.arcanabooks.com



沿途好餐厅

在后半程的道路上，好吃的餐厅越来越多，不仅是环境更好，口味也变得多样化，洛杉矶的墨西哥人和中国人都很多，许多超好吃的墨西哥餐厅和中国餐馆应运而生。

去哪儿网聪明旅行家 王月



纽约时报推荐汉堡

爸爸的办公室汉堡店

Father's Office

纽约时报 (New York Times) 推荐的洛杉矶最美味汉堡在这里，个人绝对赞成。牛肉汉堡扒用上好新鲜牛里脊肉绞制，煎烤的火候刚刚好，香嫩多汁之余味道清新，和它家的原只鸭腿沙拉一样，以温和的鲜香温暖地征服你。这里步行过去 Arcana 书店3分钟途中有些忿忿美国的潮男们在爸爸的办公室真的能吃着这么好的美食，喝着啤酒听西海岸 Hip Hop 吗?! 温馨提示大家，这家店已经是美国连锁，在圣莫尼卡也有分店，大家可就近品尝，店里还有卖 Father's Office 牌 T 恤和滑板，感觉品牌的力量已经越发不容小觑。

📍 3229 Helms Ave, Los Angeles, CA 90034

☎ (310) 736-2224

🕒 12:00~02:00

💰 15 美金

🌐 www.fathersoffice.com



日落的美好

The Sunset 日落餐馆

日落餐厅位于马里布滩上 Yuppies (雅皮士) 出没的区域，环境和菜单设计都相当优雅利落，从餐厅的窗户可以看到海滩日落时分的美好。

周六、日上午 11 点开始的 brunch 早餐相当有腔调，尤其是班尼迪蛋 (Eggs Benedict) 系列，做得相当不错，还有新鲜的龙虾和可口的沙拉，坐在皮质沙发享受这一切是在太美好了。

说到推荐菜品的话，除了刚才提到的班尼迪蛋，所有的海鲜都非常好，在海鲜菜单上多选两个菜你一定不会后悔。

📍 6800 Westward Beach Rd, Malibu, CA 90265

☎ (310) 589-1007

🕒 12:00~22:00

💰 40 美金

🌐 www.thesunsetrestaurant.com

选料正宗的川味

重庆麻辣城 Spicy City

熟悉洛杉矶的人都知道全统广场堪称是居住在洛杉矶的华人大食堂，火锅、粤菜、桂林米粉、川菜、山西面食等应有尽有，我们本次推荐的是在广场二楼的重庆麻辣城，很多人惊叹这是在美国吃到的最正宗的川菜（放心，没有传说中的那么辣）。

这家店的最大优势在于选材的严格，辣椒、配料、蔬菜、粉条、面和各种肉类都经过精心挑选，力求接近国内的口味，蒜泥、姜汁、泡椒、怪味等系列菜品在这里都能找到，一路上看习惯了美国人天书一样的菜单，突然看见麻辣城的中国式“一菜一图”的菜单，感动到想要落泪。要是你想吃的东西菜单上没有，也可以问问服务员能不能做，比如酸辣粉，他们会按照自己的食材储备尽量满足客人的需求，并将口味调整到最四川。很多四川人只来这里吃川菜，你说正宗不正宗。

📍 140 W. Valley Blvd., Suite 208, San Gabriel, CA 91776 Los Angeles County

☎ (626) 280-0186

🕒 11:00~22:00

💰 25 美金



无辣不欢

滋味成都 Chengdu Taste

从旧金山一路开到洛杉矶，恐怕对中餐的需求已经达到了一个小高潮，开始满街找辣椒了。滋味成都是一家即便到了晚上十点也还是会有人排队的成都小吃店，而且出乎意料的是有很多外国人。它家没有重庆麻辣城那么汹涌的辣椒油，但是口味多了些许温和的层次感，一些稀奇的菜品可以在这里看到，比如牙签牛肉、冒菜（不太好吃）、伤心凉粉、二姐兔丁，听名字就有种回家了的感觉。

这家店在外国人当中也颇受欢迎，可见口味其实是有综合美国人的饮食习惯的，比较清淡，如果你是喜欢吃辣的人请叫服务员所有菜都加麻加辣哦。蒜泥白肉、藤椒鱼、干锅牛蛙、二姐兔丁和萝卜连锅汤比较推荐，粉面冒菜什么的建议不要点，口味相当淡。来之前最好是订座，不然会像我们一样大半夜等了一个多小时。附近停车比较不容易，需要大家做好花时间找车位的心理准备。

📍 828 W Valley Rd, Alhambra, CA 91803

☎ (626) 588-2284

🕒 11:00~23:30

💰 25 美金



热辣墨西哥

Los Agaves Restaurant 墨西哥餐厅

墨西哥菜也可以很辣，通常菜品会配上好几个酱汁，分为不同的辣度，墨西哥人光看颜色就可以分辨出什么辣椒是

哪种程度的辣，我们就需要尝一尝了。健康的墨西哥饮食充满了海鲜、豆类和蔬菜，沙拉中还会拌食黑豆、牛油果等食材，非常好吃，有机会各位一定要尝一尝墨西哥的沙拉，吃过一次想念至今。最出名的墨西哥菜品不是沙拉，而是卷饼，英文叫 Taco，吃法类似于我们中国的春卷，只不过是用硬硬的像薯片一样的玉米薄饼，舀着蔬菜和肉丁来吃，吃的时候淋酱汁。墨西哥卷饼还有一种是卷好以后用锡纸包上加热烹饪的，制作时间比较长，做好以后再去掉用于均匀热量的锡纸，并切成两节，个人认为比薯片版卷饼好吃，英文叫做 Burrito。另外还有一种干脆把各种食材放在摊开的玉米饼上，玉米饼就像盘子一样盛放着各种烤肉、西红柿、虾、生菜、玉米粒、豆子等，英文叫 Tostada，感兴趣的人可以尝试一下。

📍 600 N Milpas St, Santa Barbara, CA 93103

🕒 1:00~21:00

💰 20 美金

👉 Agaves Burrito 卷饼 (13 美金) 和 Ensalada Vallarta 沙拉 (9 美金)

🌐 www.los-agaves.com

美国自驾须知

在下半程的路途中，弯道增加，尤其在大苏尔地区一定要小心慢行，想要下车拍照或观看风景时，因为单车道很窄，请将车停靠在路边时不时出现的临时停车坪，切忌随意停下。

需要再强调一次路权观念。机动车要让自行车，更要让行人，行人路权级别最高，如果不注意这些，可能酿成大祸，因美国行人是绝对想不到机动车会跟他们抢行的。此外在拐弯、并入高速路、支线与干线交汇路口、并入环岛等场景下，也务必让行路权更高的机动车。反过来，当自己拥有较高级别路权时，可以大胆行驶，因为其他车辆会充分尊重你的路权。

从丹麦村到圣巴巴拉有很长一路，一号公路和 101 国道是完全重合的，所以不用担心是自己走错了路。

在下半程的自然景观和艺术氛围同样浓厚，除了务必在弯道小心驾驶外，还请大家一定不要错过路上遇到的书店和唱片店，这是美国文化的一部分，也是美国年轻人现代生活中的闪光点。

一号公路附近的海滨城市中有大量带有 STOP 标识的路口没有红绿灯。看到这个标识，无论是否有车和行人、无论白天夜间都要停车，确定不影响其他路权更高者才可同行。如果是四面 STOP 标识的路口，先到路口的车辆有权先通过路口，如果是在支线的路口遇到 STOP 标识，务必让行干线车辆。



加州 1 号公路 下半段路线图

- 📍 加州一号公路（下）Day1 沿途景点
- 📍 加州一号公路（下）Day2 沿途景点
- 📍 加州一号公路（下）Day3 沿途景点
- 📍 加州一号公路（下）途经城市

Day1 大苏尔 Big Sur


- 01 / 比克斯比大桥 Bixby Bridge
- 02 / 亨利米勒图书馆
Henry Miller Memorial Library
- 03 / 麦克威瀑布 Mcway Falls
- 04 / 午餐 Ragged Point Inn & Resort
- 05 / 象海豹观景点 Elephant Seal Vista Point
- 06 / 赫氏古堡 Hearst Castle
- 07 / 康布利亚镇 Cambria
- 08 / 晚餐龙小馆 Dragon Bistro
- 09 / 莫罗湾 Morro Bay
- 10 / 日本料理
Harada Japanese Restaurant & Sushi Bar
- 11 / 汽车旅馆 Sandpiper Motel part 4

Day2 莫罗湾 Morro Bay

- 12 / 莫罗岩 Morro Rock
- 13 / 自然历史博物馆
Museum of Natural History
- 14 / 餐厅 The Galley Seafood Grill & Bar
- 15 / 丹麦村 Solvang
- 16 / 丹麦甜品店 Mortensen's Danish Bakery
- 17 / 卡楚马湖 Cachuma Lake
- 18 / 圣巴巴拉 Santa Barbara
- 19 / 亨利海滩的船屋餐厅
Boathouse at Hendry's Beach
- 20 / 柠檬树酒店 Lemon Tree Inn

Day3 圣巴巴拉 Santa Barbara

- 21 / 加州大学圣巴巴拉分校 UCSB
- 22 / 圣巴巴拉艺术博物馆
Santa Barbara Museum of Art
- 23 / 圣巴巴拉公共图书馆
Santa Barbara Public Library
- 24 / 阿卡达步行街 La Arcada
- 25 / 安徒生餐厅 The Andersen's
- 26 / 马里布 (Malibu) 海滩
- 27 / 佩珀代因大学 Pepperdine University
- 28 / 马里布栈桥 Malibu Pier
- 29 / 圣莫尼卡栈桥 Santa Monica Pier
- 30 / 大龙虾海景餐厅 The Lobster
- 31 / The BLVD Hotel & Spa 酒店
- 32 / MIYAKO 酒店





在卡梅尔小镇 (Carmel) 养足精神, 出发奔向一号公路上最美最惊险的路段——大苏尔 (Big Sur), 90 多英里的路程基本都是盘山公路, 内侧是山峦, 外侧是悬崖和太平洋的惊涛骇浪。200 多处大小组合弯道, 平均宽度 6 米, 最窄处仅为 4.1 米, 起伏高度落差大于 60 米, 常年风速在 30 公里 / 小时以上。然而它带着难以抗拒的美, 红杉、瀑布、热水浴缸、嬉皮士、Beatniks..... 凯鲁亚克曾以此为名写下小说——这样一段挑战与美好并存的路, 正是自驾旅行者最不愿错过的体验。

Day1

卡梅尔
Carmel

莫罗湾
Morro Bay

途中的享受 一半峭壁 一半海洋

Part2 路线 / 卡梅尔小镇 > 洛杉矶 路程 / 345 英里 天数 / 约 3 天 2 夜

伴着一路沿途的灿烂阳光与海湾美景, 1 号公路的路程由此进入下半段的行程。这一段我们将会途经 1 号公路最美的路段大苏尔, 颇负盛名的私人海滩 17 英里, 呆萌的象海豹观景点以及如皇冠般的莫罗岩等。

去哪儿网聪明旅行家 王月





大苏尔最佳拍摄地

经纬度 / 36.372265,-121.902326

地图坐标 / maps.google.com/maps?client=aff-maxthon-newtab&channel=t17&um=1&ie=UTF-8&fb=1&gl=us&cid=9895089905175893543&q=Bixby+Bridge&sa=X&ei=P aKzU9y9FMyMqgbz2YGyAQ&ved=0 CLwBEPwSMA8

9:30

行程 15 英里
行驶约 23 分钟

比克斯比大桥 孤冷的美地聆听巨大的海浪声

很多人一开始对于 Big Sur 会有所疑惑,以为比克斯比大桥 (Bixby Bridge) 就是 Big Sur。其实不然, Big Sur 不是指单独一个地点,而是一整个区域,严格来说,大苏尔 (Big Sur) 并没有明确的界限,从 Carmel 沿一号公路以南算起的 90 英里范围都算。之所以叫这个名字,据说 Sur 是海浪的声音,这段路上蜿蜒的山体形态使得海浪的声响巨大,所以人们称之为 Big Sur。当你看到比克斯比大桥时,会明白这段路被国家地理选为“全球 50 个一定要去的地方”之魅力所在。这座一号公路上最著名的石桥在 1932 年建成时,是世界最大的单拱混凝土桥。它也是 Big Sur 的许多桥梁中,长度最长、风景最好的桥。沿桥北一条陡峭的旧海岸道路,上行约半英里,回首顺着溪谷看去,V 字形的青绿峡谷向海边逐渐扩大,止于大桥,海上的岩石浮现于桥下圆弧形桥拱的缝隙里,有种孤冷的美感。

📍 California 1, Monterey, CA 93940

🌐 www.pelicannetwork.net/bigsur.bixby.bridge.htm



10:20

从比克斯比大桥到亨利米勒图书馆

行程 15.9 英里
行驶约 23 分钟

亨利米勒图书馆 书籍 音乐 艺术有着小木屋外表的先锋地

驱车半个小时,你将看到写着黄色大字的亨利米勒图书馆 (Henry Miller Memorial Library) 的门牌伫立在一号公路沿途,也许不少人路过却没有进去看一眼。图书馆由亨利米勒的生前挚友设立,门牌上写着“书籍、音乐、艺术”。令人难以置信的是它竟然修建在茂密的森林中,低调地伪装成一个小木屋(真的很小),安静宁适,庭院里的露天舞台经常有各种演出。庭院里还有很多颇有米勒怪异不羁之风的小细节摆设,时时在提醒你 Big Sur 这片治愈系美景里也诞生过“殉色三部曲”这样先锋的作品。

📍 California 1, Big Sur, CA 93920

☎ (831) 667-2574

🕒 11:00~18:00

🌐 henrymiller.org

Tips 小贴士

在到达图书馆之前,会路过一个水獭 (Sea Otter) 聚集点,想要观看的人可以去 seaotters.org 网站查看具体须知。

10:40

从亨利米勒图书馆到麦克威瀑布

行程 7.6 英里
行驶约 14 分钟

麦克威瀑布

Dr. Dre 和 Eminem 合作的《I Need A Doctor》的 MV 开头便是在麦克威瀑布 (Mcway Falls) 取景。它位于朱莉亚菲佛伯恩斯州立公园 (Julia Pfeiffer Burns State Park) 里,也被称为“加州的小便池”。瀑布从红杉林流出,从悬崖落到 80 英尺下的沙滩上,涨潮和退潮时会有不一样的景观。因为离海洋非常近,乳白色的浪涌上沙滩直达瀑布下后又退回,沙滩位于水湾中,水湾又被奇形怪状的突兀岩礁围绕,如此奇特的布局使它成为 Big Sur 的著名地标之一。当你发现前面路边停了不少车辆,大概就到麦克威瀑布的观景点了。到麦



麦克威瀑布最佳拍摄地

经纬度 / 36.159464,-121.671574
地图坐标 / <https://maps.google.com/maps?client=aff-maxthon-net&channel=t17&q=mcway+fall&um=1&ie=UTF-8&hq=&hnear=0x808d8034f25a8413:0x9204f5f196e5d4c3,%E5%8A%A0%E5%88%A9%E7%A6%8F%E5%B0%BC%E4%BA%9A%E5%B7%9E+McWay+Falls&gl=us&sa=X&ei=maKzU9zmDMeZqAb5goCABw&ved=0CJoBEPIBMA8>



12:00

从麦克威瀑布到
Ragged Point Inn &
Resort

行程 45 英里
行驶约 1 小时 15 分钟

克威瀑布的展望台有两种方法，一个是停在公园入口附近的 1 号公路旁边；如果路边停满了，就只好把车停在公园里的停车场，再回头往 1 号公路方向走。若只是想一睹瀑布的风采，那建议将车停在公园外，因为车进去可是会自助收费的！

- 📍 Julia Pfeiffer Burns State Park, Big Sur, CA
- ☎ (831) 667-2315
- 🕒 日出前半小时 ~ 日落后半小时
- 💰 5 美金/车
- 🌐 www.parks.ca.gov/?page_id=578

Ragged Point Inn & Resort 雷吉点酒店

参差不齐的美景欣赏太平洋的绝佳

Ragged Point Inn 的位置在美丽的悬崖之上，海面的雾气弥漫在遥远的脚下，除了住宿和餐厅之外，这里还是欣赏太平洋海景的绝佳地点。“Ragged”这个词意味着不规则的、参差不齐的，可见这里的景色有着别样层次感，也因此才被称为“参差不齐的地方”。午餐时间这里有露天烧烤派对，价格并不贵，稍微吃一点其实就已经赚回本了，更别说吃饭的时候还有乐队演出可以看，氛围轻松自在，享受美味的同时，时间似乎也慢慢凝固了。

除了露天烤肉以外这里还有餐厅可以点选喜欢的西餐三明治、意大利面等，味道不输城里那些人挤人的餐厅，只是价格比起露天烤肉来要贵上一倍，不想晒太阳的话，可以进店品尝。

- 📍 19019 California 1, Ragged Point, CA 93452
- ☎ (805) 927-4502
- 🕒 早餐 7:00~10:00, 午餐 11:00~13:00, 晚餐 17:00~21:00
- 💰 10 美金
- 🌐 www.raggedpointinn.net

📷 拍照优选



雷吉点

雷吉点 (Ragged Point) 作为大苏尔 (Big Sur) 南端的终点，不但为游客提供了便利的食宿服务，同时也是一道得天独厚的风景。广场后面的峭壁有通往山下的栈道，可以俯瞰山海相间的壮阔之美，备受摄影爱好者欢迎——最佳拍摄地经纬度：35.781074,-121.32975。

- 📍 19019 Highway 1, Ragged Point, CA 93452
- 🌐 raggedpointinn.com





13:40

从 Ragged Point Inn & Resort 到象海豹观景点

行程 10.4 英里
行驶约 14 分钟

象海豹观景点 在这里卖萌才是正经事

Elephant Seal 是一种容易让人混淆的动物,有人说是海象,有人说是海豹,居然还有人说是海狮!其实人家是象海豹啦,属于海豹的一种,肥噜噜圆嘟嘟,数千只象海豹趴在沙滩上晒太阳,有的互相依偎着睡觉,有的打喷嚏,有的嫌日光太晒拨沙子到自己身上,有的身体痒痒用小小的手抓痒,还有的互相撕咬打架,但,你们打架的动作这么迟缓,确定不是来卖萌的吗?!

象海豹观景点 (Elephant Seal Vista Point) 虽然一直飘着象海豹们臭臭的味道,但却是个不用花钱的好景点,沙滩还设置了行人专用的观景步道,你一定会忍不住多待一会儿观察它们。

📍 Elephant Seal Vista Point, CA 93452

☎ (805) 924-1628

🌐 www.slostateparks.com/nature/wildlife/elephant_seals.asp

📷 拍照优选



象海豹观景点 / Elephant Seal Vista Point

从雷吉点驱车南下约 15 分钟后,会到达象海豹观景点。赶上阳光灿烂的午后,数千只象海豹在沙滩上晒太阳,它们时而嬉戏打闹,时而发出憨萌的叫声。尽管出于安全考虑游客只能在指定区域内观赏,但完全不影响影友们拍摄,还等什么?赶紧开拍吧!



象海豹观景点最佳拍摄地

经纬度 / 35.663702,-121.257266

地图坐标 / ditu.google.cn/maps?expflags=enable_star_based_justifications:true&ie=UTF8&cid=6249265765957838870&q=Elephant+Seal+Vista+Point&iwloc=A&gl=CN&hl=zh-CN

14:00


从象海豹观景点到赫氏古堡

行程 5 英里
行驶约 1 小时 8 分钟

赫氏古堡 / Hearst Castle 艺术庄园所有人的 Dream House

1919 年,传媒业大亨威廉·兰道夫·赫斯特 (William Randolph Hearst) 聘请了旧金山建筑师朱莉亚·摩根 (Julia Morgan) 为他建造一座“Ranch at San Simeon”的山顶住宅。摩根倾心倾力地设计了这座地中海复兴式庄园,并从赫斯特先生众多的收藏中挑选了大量艺术品和古董来装饰这座城堡。如今,赫氏古堡 (Hearst Castle) 已隶属于加州州立公园,参观古堡需要提前在网上预约,分区域卖票,每一个区域都是成





人 25 美元，儿童 12 美元，最基础的是 Grand Rooms Tour，也就是花园和一层大厅；想游览二层需要追加购买 Upstairs Suites Tour，二层比一层豪华数倍，值得观看；另外还有 Cottages & Kitchen Tour，参观小屋和厨房。城堡内有海神池 (Neptune Pool) 和室内罗马池、网球场和台球室，还有电影院，参观时会播放赫斯特先生在此生活的影像记录，游人可以看到他和朋友们在庄园里与各种动物玩耍、喝酒、跳舞、晒太阳——难怪大家都说赫氏古堡是所有人的“Dream House”。最佳拍摄地经纬度：35.651446,-121.185597

📍 San Simeon, CA 93452

🕒 9:00~17:00，每 20 分钟一班车

🌐 hearthcastle.org/tour-hearthcastle/visitor-center



17:00

从赫氏古堡到
康布利亚镇

行程 10.6 英里
行驶约 15 分钟

康布利亚镇 透露原始气息的平整木栈道

康布利亚镇 (Cambria) 和一号公路沿途的众多小镇一样临海且悠闲，但你在小镇上稍微走动，就能发现它的与众不同。这里的海滩没有游轮，旅游商店，游艺设施，海岸充满了原始气息，仅有一条紧贴着海岸线的长木栈道。木栈道穿过大片的草地和灌木丛，泥土的香气和海风的清新扑面而来。平整的木板路其实是松鼠之家的屋顶，它们在游人的脚底下窜来窜去，与海边美景相映成趣。

小镇坐落在原始森林中，其历史不足百年，开车 15 分钟就能将整个镇中心转遍。很多旅行者都是冲着美食和各种艺术小店而来，这里通常售卖风景画、旅游书籍、室内装饰品、古董、园艺用品和其他奇奇怪怪的各式小品。店主们个个友好，不管买不买东西他们都会跟顾客聊上几句。

📍 Cambria, CA





18:00

从康布利亚镇到
龙小馆晚餐

步行 5 分钟

龙小馆晚餐 有着幸运饼干的改良美式中餐

在 Cambria 小镇停留下来，试试改良后的美式中餐吧。来到龙小馆 (Dragon Bistro) 终于可以用普通话点餐，但也只能凭着记忆点菜——宫保鸡丁还是有的，口味偏甜；酸辣汤在这里的出镜率最高，大概是非常符合美国人对中餐的口味吧，不能用正宗来形容；另外，这里的鸡汤面确实是鸡汤做的，十分清淡，重口味食客也许不会不习惯。饭后店家会赠送每人一块幸运饼干 (Lucky Cookie)，打开包装掰开饼干后，首先要看看里面的字条——许多美国青春电影会以此桥段来给予主角命运的暗示，引导剧情发展快看看你的“命运之句”吧！

📍 2150 Center St, Cambria, CA 93428

🕒 11:00~21:00

💰 15 美金



20:00

从龙小馆晚餐到
莫罗湾

行程 20.6 英里
行驶约 25 分钟

莫罗湾 只有世外桃源

离开 Cambria 小镇，踏上通往莫罗湾 (Morro Bay) 的路途。途中会经过圣路易斯奥比斯堡小镇 (San Luis Obispo)，这里全城禁烟，建议烟瘾大的人不要去。还没到达镇中心，就能远远看见壮观的 Morro Rock——它肯定要谋杀不少人的相机存储卡。这块造型奇特的巨石若是放在中国，肯定会被冠以“飞来山”之类的名字，并且衍生出连篇累牍的神话传说。也难怪，从远处看去，它正镶嵌在海面的浮云之中，若是日落时分观赏，好像一扇通往天国的圆拱门。帆船爱好者常会围绕这块巨石举办小型帆船比赛，皮艇爱好者也喜欢每周来这儿划上一圈，各种鸟儿自在地在巨石上玩耍，呈现在世人眼前的，只有一幅世外桃源般的幸福画卷。

📍 Morro Bay, CA 93442

🌐 www.morrobay.org

延伸体验

高价日本料理

不想在 Cambria 小镇吃美式中餐晚饭的人，建议来 Morro Bay 吃 Harada Japanese Restaurant & Sushi Bar 日本料理，是附近评价最高的餐厅，价格也很高。

📍 630 Embarcadero, Morro Bay, CA 93442

☎ (805) 772-1410

🕒 11:30~14:00; 17:00~22:00

💰 30 美金



莫罗湾最佳拍摄地

最佳拍摄点经纬度: 35.3691,
-120.867861



拍照优选



莫罗湾 / Morro Bay

莫罗湾的莫罗岩 (Morro Rock) 是无数摄影爱好者的挚爱, 它像一块从天而降的巨大陨石置于海面, 伴以晨曦或是夕阳, 美得难以置信。

📍 Morro Bay State park Road, Morro Bay, CA 93442



Tips 小贴士

莫罗岩的体积巨大, 在岩石脚下就完全拍不到了, 所以最佳拍摄地点是主干道旁边的海岸线上, 拍摄时把巨石作为中景或远景, 景色层次感丰富, 长焦镜头拉近后能隐约拍到岩石上的鸟类, 动静相宜。



22:00

从莫罗湾到
Sandpiper Inn

行程 1.6 英里
行驶约 6 分钟

Sandpiper Inn 贴心的汽车旅馆

在 Morro Bay 主街道上的酒店, 每一家都面向大海, 可以看到 Morro Rock 全景, 夜晚还能听见象海豹的嗷嗷叫声。Sandpiper 旅馆由于距离海湾中心点有一小段路程, 所以性价比很高, 是典型的汽车旅馆, 停车位充裕, 房间干净舒适, 而且如果顾客有需要, 这里也提供加床服务, 很贴心哦。

📍 540 Main St, Morro Bay, CA 93442

☎ (805) 772-7503

¥ 标准间价格 80~100

🌐 www.morrobaysandpiper.com

Day2

莫罗湾

Morro Bay

圣巴巴拉

Santa Bar bara



9:00

行程 1.6 英里
行驶 5 分钟

莫罗岩 如皇冠一般的耀眼

早起趁着太阳不大,可以前去与莫罗岩(Morro Rock)来一次近距离接触。莫罗岩位于莫罗湾州立公园(Morro Bay State Park)内,开着车可以直接进入沙洲,“Morro”是西班牙语中“皇冠”的意思,是指这块参天巨石如巨大的皇冠一般从天而降。莫罗岩在1963年之前曾被开采,其后开采又被禁止,并完全作为一个典型的泻湖地形(Lagoon)观赏点和鸟类保护区而存在,它的拔地而起其实是因死火山长期堵塞而形成,距今已有23万年,属于美国Volcanic Plugs(火山堵塞)九姐妹之一,并且以576英尺的高度成为九姐妹中最耀眼的一个。

莫罗湾州立公园其实是个很不错的露营点,共有134个露营地,每个露营地配有一个灶具和食品柜,玩水的人上岸还可以洗上一个热水澡,配套设施比较健全;有的露营位是专门供拖车和房车使用的,有水电的连接;另外,不想睡车里和帐篷的朋友可以考虑住在营地旁边的旅馆内,面朝莫罗湾,观赏海湾自然栖息地的风景。

公园内的娱乐项目有帆船、垂钓、远足、观鸟以及一个18洞的公众高尔夫球场。莫罗湾的气候温和,在夏天大概30°C,海水比南加州凉很多,所以即便是冲浪者也会穿着厚厚的潜水衣。

📍 Morro Bay State park Road, Morro Bay, CA 93442

☎ (800) 777-0369

¥ 8美元/车(公园门票);35美元/车(露营价格)

🌐 www.parks.ca.gov/?page_id=737



延伸体验

不只是园艺从莫罗湾州立公园出来，可以逛逛沿街的小商店，其中最极品的当属 Garden Gallery



10:00

从莫罗岩到
自然历史博物馆

行程 1.5 英里
行驶 4 分钟

自然历史博物馆 可以俯瞰莫罗岩石莫博物馆

罗湾的自然历史博物馆 (Museum of Natural History) 也是在公园里，路过露营点和码头后，向左转就进入博物馆停车场了。博物馆是从旧金山到洛杉矶这段一号公路的中间点地标建筑物，坐落在俯瞰莫罗湾河口的一座小山上，在这里除了参观可以博物馆，还能站在高处欣赏海岸线全景和俯瞰莫罗岩。

莫罗湾自然历史博物馆是全加州唯一一个处在州立公园系统里的博物馆，历史可以追溯到 1962 年首次开馆，头一年就有超过一万人次来此参观，后来博物馆还经历了三次现代化的改造——比如礼品店、洗手间等。

也许你会问，在这个小城市建立这样一个小博物馆的意义何在？其实，它的主要意义是让参观群众对莫罗湾的生态系统有更深刻的认知，游客甚至可以自己建沙盘来创造一个食物链。

📍 20 State Park Rd, Morro Bay, CA 93442

☎ (805) 772-2694

🕒 10:00~17:00

💰 16 岁以下免费, 16 岁以上 3 美元/人

🌐 www.slstateparks.com/natural_history_museum/default.asp

12:00

从自然历史博物馆到
The Galley Seafood
Grill & Bar 餐厅

步行 1 分钟

The Galley Seafood Grill & Bar 餐厅

“调色盘”与顶级葡萄酒

走出画廊，来到海边栈桥上，The Galley Seafood Grill & Bar 餐厅便映入眼帘，这可能是莫罗湾位置和味道都最好的店，露天餐位能一边欣赏莫罗湾，一边品尝正宗海鲜料理。这家店价格并不便宜，但食物做得好吃无比，对我们并不常用的牛油果等天然食材，他们处理得炉火纯青。

店里最有特色的是他们非常注意食品的“调色”，所谓调色不是添加色素，而是将食物本来的颜色搭配在一起，将视觉和味觉兼顾，因此所需的食材都要求新鲜且品相良好。

熟悉这家店的客人来吃饭，一定会点一些酒，店里存有世界各地顶级葡萄酒，搭配精美食物再好不过，钱包鼓鼓的游客请勿错过。午餐菜单中，推荐墨西哥风味的海鲜沙拉 (Seafood Salad)，当日披萨 (Pizza of the Day) 和生鱼片 (Naked Fish)。

📍 899 Embarcadero, Morro Bay, CA 93442

☎ (805) 772-7777

🕒 11:00~14:30; 17:00~21:00

💰 25 美金

🌐 www.galleymorrobay.com



15:00

The Galley Seafood
Grill & Bar 餐厅
到丹麦村

行程 105 英里
行驶 2 小时

Tips 小贴士

丹麦村周二休息，店铺几乎都不营业；每周三上午有农夫集市；进入 Solvang 之前会路过一个鸵鸟园，有兴趣的话可以停靠看一下。

📍 Solvang, CA
🌐 www.solvangusa.com

丹麦村 现实中的童阳光下的田野

Solvang 又被称为丹麦村，在丹麦语中意思是“阳光下的田野（Sunny Field）”，安静的、绿树成荫的街道、马拉车、风车、尖顶小屋以及丹麦香甜的糕点……这座美丽的小城会让你有种瞬间穿越到安徒生童话中的感觉。

异国城市拔地而起，坐落在美国西海岸，实在是很有趣。丹麦村缘起 1911 年，当时有相当多的丹麦人因经济政策受挫移民美国，又因宗教原因，5 位移民美国的丹麦教师被迫决定开辟一片属于他们自己的地方。

在考察过程中，他们意外发现西海岸的这一小片土地和丹麦及其相似，于是筹钱买下了这 9000 亩地，取名为 Solvang，紧接着就建立学校和教堂，让孩子们学习耕种和贸易，传承丹麦的传统文化。渐渐地，这里成为了移民美国的丹麦人的聚集地，旅游业也愈发壮大。

将车停在停车场（都是免费的哦），钻进一座座被漆成不同颜色的可爱小屋中，就可开始这趟“田野之旅”。别看丹麦村不大，里面几条街竟然分布着 300 多家店铺，安徒生笔下的童话小屋在这里比比皆是，色彩斑斓仿佛仙女用魔法棒造出的一样。

你可以去参观那些手工精雕细琢的家居饰品、品尝甜美葡萄酒；可以去看看安徒生博物馆和摩托车博物馆；可以去别致的圣诞装饰店买些好玩的小物件；可以和风车合影、观看街头的免费表演；或者，还可以去有名的丹麦甜品店喝个下午茶。



16:00

从丹麦村到
丹麦甜品店

步行即可

丹麦甜品店 1 号公路上的北欧风情

途中经过的丹麦甜品店 (Mortensen's Danish Bakery) 在 Solvang，就像“稻香村”在北京，很多当地小孩子吃着它长大，然后再把这种习惯延续给自己的后代。店里各式面包和饼干都很有丹麦家庭风情，感觉都像是自家烘培出的甜点。想吃各种曲奇的人，可以点一个丹麦曲奇什锦拼盘 (Assorted Tray of Danish Delights)，分量很大，三个人分享一份就够，价格接近 30 美金曲奇中最大的明星是丹麦牛油曲奇 (Danish Butter Cookies)，18 美金可以买到很大一桶；Mortensen's 最著名的糕点是 Danish Pastries，推荐芝士味，甜味稍微淡一些却很有层次感，味觉感受相当丰富；果酱味儿的就很甜了，不爱吃甜食的朋友们慎选。搭配的饮品选择很有限，咖啡和红茶中当然是红茶比较解甜腻，店外有很多露天餐桌，晒着太阳喝下午茶才够北欧。

📍 1588 Mission Dr, Solvang, CA 93463
☎ (805) 688-8373
🕒 08:00~19:00
💰 10 美金
🌐 www.mortensensbakery.com



17:30

从丹麦甜品店到
卡楚马湖

行程 14 英里
行驶 14 分钟

卡楚马湖 风景如画的神奇露营地

去往卡楚马湖 (Cachuma Lake), 走 1 号公路的话需要一个多小时, 走 CA - 246 E/Mission Dr 和 CA - 154 E 仅 14 英里, 十几分钟就能到达。Cachuma Lake 掩映在风景如画的圣塔阳兹 (Santa Ynez) 和圣拉斐尔山 (San Rafael Mountains) 两侧。来此的游客基本都是当地父母带孩子度假和老年垂钓者, 神奇的是湖畔居然有提供露营的蒙古包 (Yurt)! 一个蒙古包住一晚 20 美金, 需要提前打电话预订, 湖里可以划船和钓鱼。作为体验过 Jalama 海边露营的我们, 站在山上的树荫下观赏一下就足够了。在 15 分钟内走出 Cachuma Lake Nature Center 游览区的话, 是不需要付门票的哦。

📍 2225 Highway 154, Santa Barbara, CA 93105
☎ (805) 686-5055
🌐 www.countyofsb.org/parks/parks05.aspx?id=9150



18:20

从卡楚马湖到
亨利海滩的船屋餐厅

行程 17.9 英里
行驶 22 分钟

亨利海滩的船屋餐厅 宠物与文人隔窗相望

去往圣巴巴拉 (Santa Barbara) 走 154 公路最快, 不赶路的朋友可以返回到一号公路, 行程会延长到近两小时。刚到 Santa Barbara, 还是先解决温饱问题吧! 这家亨利海滩的船屋餐厅 (Boathouse at Hendry's Beach) 是全市的热门餐厅, 七八点钟都还有人在等位, 门外可以寄存宠物, 基本都是可爱的小狗狗, 集体在船屋餐厅门口等待主人, 俨然成为一道风景。餐厅紧贴海滩, 拥有不少露天座位。小吃推荐品尝 Shrimp Scampi, 中文叫明虾与挪威斯堪比虾, 墨西哥风味清爽又健康, 混合了黄油, 带有些许浓郁; 在海边吃饭的诀窍是点配料表里出现海鲜的食物, 餐厅在烹饪新鲜海产品时都会尽量保持它们的鲜美, 在去除腥味的基礎上能生拌就生拌。

📍 2981 Cliff Dr, Santa Barbara, CA 93109
¥ 30 美金
🌐 www.sbfishhouse.com



20:30

从亨利海滩的船屋餐
厅到柠檬树酒店

行程 3.5 英里
行驶 7 分钟

柠檬树酒店 浪漫的海滨户外爱好者的天堂

从海边去柠檬树酒店 (Lemon Tree Inn) 的路上, 会路过位于 1298 Las Positas Rd 的、美国最大的私人公园 Elings Park, 这里简直就是户外运动的天堂——棒球、垒球、橄榄球、网球、曲棍球、滑翔伞、小轮车竞速等活动设施非常齐全, 并且几乎每天都有人在这里举行草坪婚礼, 气氛十分浪漫。柠檬树酒店是圣巴巴拉 (Santa Barbara) 物美价廉的典范, 位于主干道旁边, 房间大、车位足, 每个房间都带有面对游泳池的露天阳台和桌椅。附近结伴来旅行的年轻人都喜欢住这里。

📍 2819 State St, Santa Barbara, CA 93105
☎ (805) 687-6444
¥ 双人标准间 150 美金 / 天
🌐 www.treeinns.com

Day3

圣巴巴拉
Santa Barbara

洛杉矶
Los Angeles



9:15

行程 11 英里
行程 14 分钟

UCSB 加州大学圣巴巴拉分校

风景最好的大学可以看到整个世界

小城圣巴巴拉有着全美风景最好的大学之一，加州大学圣巴巴拉分校，简称 UCSB，校长是华人同胞，航天领域的专家杨祖佑。UCSB 校园两面环海并紧邻着一片迷人海滩，是个值得前去的观景点，开车可以免费入内。学生们的交通工具主要是自行车和滑板，开车的较少，他们即便自习也喜欢待在露天的场所，毕竟有这么好的阳光和海滩，随时都可以享受。UCSB 校园被分成了三个部分，主校园 (Main Campus)、史托克校园 (Stock Campus) 和西校园 (West Campus)，都被景岛社区 (Isla Vista) 所围绕。景岛社区居住的基本都是 UCSB 和附近学校的学生，形成了著名的大学城。学生们假期喜欢在景岛社区聚会娱乐，因此给大家留下 UCSB 学生贪玩的印象，其实这所学校在教学方面是非常严格的，近些年学术地位还在不断提升，学校教授已经取得 5 个诺贝尔奖。

逛校园对于大部分发达国家的人而言，兴趣并不亚于逛各式国家公园，只是游览的重点不一样。院校的建筑、氛围、植被和文化都非常有吸引力，在那些错落有致的建筑中，曼妙安静的小路上，年轻人一边学习和探索，一边建立自己对这个世界的认知，每一个年轻的灵魂都准备着不久后踏入社会，给这个城市注入新鲜的血液——虽然校园的外观可能百年不变，但你看到的却是几年后的整个世界。

📍 Santa Barbara, CA 93106

🕒 08:00~17:00

🌐 www.ucsb.edu

莫罗湾最佳拍摄地

经纬度: 34.424725,-119.702464



延伸体验

像意大利花园的图书馆

圣巴巴拉公共图书馆(Santa Barbara Public Library)看起来更像是意大利有钱人家的花园,1924年由建筑师卡尔顿温斯洛设计。如今图书馆开办了很多免费的儿童课程,孩子们可以在这里看书、玩耍、听课、画画、甚至使用电脑,孩子们可以度过非常愉快的图书馆时光。

- 📍 40 E Anapamu St, Santa Barbara, CA 93101
- ☎ 805-962-7653
- 🕒 10:00~17:30

📷 拍照优选



圣巴巴拉 / Santa Barbara

海滨小城圣塔巴巴拉,整个城市具有浓郁的西班牙式的建筑风格,也是摄影爱好者的好去处。推荐大家前往市立法院(Santa Barbara Court House)。不要紧张,法院也是供游客参观拍照的,除了各种欧洲古典布景和装饰,游客还可以登上钟楼顶,环视全城,砖红色的屋顶配上南加州特有的高大棕榈树,别有一番味道。

- 📍 1100 Anacapa Street, Santa Barbara, CA 93101
- 🌐 www.santabarbaracourthouse.org



11:00

从 UCSB 加州大学
圣巴巴拉分校到
圣巴巴拉艺术博物馆

行程 105 英里
行驶 2 小时

圣巴巴拉艺术博物馆 简洁却又充满戏剧化

一路上经过不少海滨小城市,很少有像圣巴巴拉这样如此重视文化教育的小城。圣巴巴拉艺术博物馆(Santa Barbara Museum of Art)简称 SBMA, 建立于 1941 年,白色的外墙被芝加哥建筑大师大卫·阿德勒(David Adler)进行了简化再设计,并由他设计出了室内的画廊,博物馆整体上简洁却又给人戏剧化的感受。如今这里已经扩建到 60000 平方英尺,除了展览厅、博物馆商店、咖啡厅,还有一个 154 座的小礼堂。博物馆的永久收藏品超过 27000 件包括绘画、雕塑、版画、照片、陶瓷作品等,时间跨度长达 5000 年。虽然没有类似《星月夜》这种国宝级馆藏,但也不乏 19 世纪的法国印象派和后印象派作品,美国的当代艺术和西太平洋沿岸的摄影占据着比较大的比重。展馆近年来也办过不少重量级名家展览,比如德加(Degas)、达芬奇(Leonardo)、毕加索(Picasso)、罗斯科(Rothko)和梵高(Van Gogh),去之前可以在网站上看看最近的展览有哪些,选择自己喜欢的观看。

- 📍 1130 State Street, Santa Barbara CA 93101-2746
- 🕒 11:00~17:00
- 💰 6 美金 / 人



12:00

从圣巴巴拉艺术博物馆到阿卡达步行街

步行 5 分钟

阿卡达步行街 尽管局促也有宝石般的光芒

阿卡达步行街 (La Arcada) 的最佳观赏时间是傍晚, 用瓷砖铺成的莫扎特小道 (Mozart Street), 被灯光点缀的各式雕塑和喷水池, 都让这个面积局促的商业区散发出宝石般的魅力, 而这也被誉为真正的“圣巴巴拉风格” (True Santa Barbara Style)。1926 年, 著名设计师迈伦·亨特 (Myron Hunt) 设计并监督修建阿卡达商业区, 街区入口处的狮子和城堡的标识设计于 1927 年。入口那家理发店 (La Arcada Barber Shop) 内有很多 90 年代初的艺术装饰, 理发店和艺术的组合居然发生了独特的化学反应, 如今这里已经被视作一个迷你艺术博物馆了。

莫扎特小道上那些栩栩如生的雕像作品, 来自艺术家 J. 苏厄德·约翰逊 (J. Seward Johnson) 和乔治·罗德 (George Lundeen), 俏皮的青铜海豚由圣巴巴拉本土艺术家布德·伯顿斯 (Bud Bottoms) 创作完成。这里还长期播放着莫扎特三重奏, 让漫步在这里的每一个人都获得莫名的平静感。

📍 La Arcada • 1114 State Street, Santa Barbara, CA 93101

☎ (805) 966-6634

🌐 www.laarcadasantabarbara.com



12:30

从阿卡达步行街到安徒生餐厅

步行 2 分钟

安徒生餐厅 童话餐厅体验北欧的纯净

安徒生餐厅 (The Andersen's) 恰如其名, 因为优良的北欧菜品和点心而闻名全城。进入店里你会发现, 这里分为糕点房和餐厅两个部分, 糕点在每天 8 点钟新鲜出炉也是传统的丹麦风情, 黄油曲奇和苹果派是值得品尝的明星产品。你可以买些糕点带走, 也可以留下来吃饭。餐厅部分已经有 40 年的历史了, 如果打算晚上前去, 最好事先打电话预订。





这里的早餐有自制的香肠和精心烘培的馅饼、糕点，住在附近的人都能来此享用美味的早餐；另外这里提供早午餐（Brunch）给慢生活的人们，午餐也有许多美味佳肴可以选择，每个人都可以尝到当日特供的菜品、汤和饭后甜品，每天的菜单都不一样。店外爬满植物的露台很适合来一顿浪漫的晚餐，荷兰酱汁三文鱼和土豆烧牛肉是安徒生餐厅的一绝，有幸能在圣巴巴拉多留一阵子的人们可以前去品尝。

📍 1106 State St, Santa Barbara, CA 93101

☎ (805) 962-5085

🕒 8:00~21:00

¥ 25 美金

其他推荐餐厅



1. Cielito Restaurant 谢利托餐厅

谢利托餐厅主营墨西哥菜和土著拉丁美洲风味，掺杂中东、亚洲和加勒比海的一些改进菜品。餐厅整体格调比较豪华，室内屋顶很高，显得富丽堂皇，菜品也足够精致——每道菜在取悦你的味蕾之前，都力求先征服你的眼睛。

餐厅设有一个环形吧台（Raw Bar），食客们在这里能品尝到用酸橘汁调制的优质海鲜、特等生鱼片和新鲜牡蛎，最棒的体验则是坐在吧台看大师们亲手为你定制食物的过程，搞不好还能学几招。

📍 1114 State Street Santa Barbara, CA

☎ (805) 965-4770

🕒 11:30~14:30; 16:00~18:00; 19:00~22:00;

¥ 25 美金

Tips 小贴士

网站上你可以看到很多菜品，店里并不是每样都有，而是会随时间更换，就像我们本土的盒饭一样。

2. 如何“演”好熊猫快餐的常客

在市中心吃饭难免有些昂贵，这家熊猫快餐（Panda Express）就在时思糖果隔壁的隔壁，很适合不想吃下去太多银子、吃不惯美国食品、赶时间、食量大的朋友们。熊猫快餐始创于 1983 年，也是加州著名品牌，现在已经占领了美国许多的商场、收费站、机场、主题公园、体育馆、学校，就连各大军事基地也没放过，如今又蔓延到了波多黎各、加拿大、墨西哥和关岛。作为美式中餐熊猫快餐的味道算是相当不错。怎样扮演一个熊猫快餐的常客呢？进入店内请直奔餐台主食区域，先选一个主食，炒面或者炒饭，由于许多在美国的墨西哥人很喜欢吃熊猫快餐，所以米饭通常会将就他们的口味，做得比较硬；接着选三个菜就可以了，有宫保鸡丁、虾球、辣子鸡、叉烧肉、西兰花炒肉、炸春卷等，口味偏甜；然后拿着餐盒去收银台付款和点饮料，辣椒、酱油这些佐料也在收银台自取。

📍 3849 State St, Santa Barbara, CA 93101

☎ 805-569-8800

🕒 09:30~22:30

¥ 10 美金

🌐 www.pandaexpress.com





15:30

从安德生餐厅到
佩珀代因大学

行程 76.8 英里
行驶 1 小时 17 分钟


佩珀代因大学 奋斗 自由 享乐

从此处开始，一号公路和 101 号公路频繁重合。途经的马里布 (Malibu) 海滩是好莱坞明星和富人们的聚居地，人们深信“奋斗便能获得更好的生活”的美国梦，也信奉加州式的自由主义与享乐主义。在快要到达马里布的时候，道路两旁的山丘上可以看见小鹿在安逸地吃草、散步，经过右边是陡峭山峰、左边是悬崖深涧的盘山公路后，就到达了佩珀代因大学 (Pepperdine University)。这是美国著名的教会大学，附属于基督教会，学校修建在山丘上，站得高一些就能欣赏到海洋。

📍 24255 Pacific Coast Hwy, Malibu, CA 90263

☎ 310-506-4000

🌐 www.pepperdine.edu



16:00

从佩珀代因大学到
马里布栈桥

行程 1.9 英里
行驶 5 分钟

Tips 小贴士

因为 Malibu 海滩沿岸的大量 Private 私家路牌提示，自驾游客苦于通行问题，透过 App 里的提示，就可以相对顺利地穿行于这片海滩。

马里布栈桥 适合漫步的开阔宁静海滩

马里布栈桥 (Malibu Pier) 附近的这片海滩景色开阔且宁静，适合漫步。这提供有餐厅、商店、垂钓、冲浪、看鲸鱼甚至影片拍摄等配套服务。海滩正对着的、许多不起眼的别墅，个个身价非凡。因为西方人酷爱海景别墅，听说不少好莱坞明星们都在这里买房，于是便有了马里布“追星地图”。另外，马里布街边豪车多多，这种事情在加州实属罕见。海边有一家 Malibu Surf Shock 的冲浪店，出售和租赁各种冲浪器具，还有冲浪课程可以学习，对于冲浪零基础的朋友而言，在这里一定能有个好的开始。顺道推荐一下环境主题作家珍妮 (Jenny Price) 自己开发的手机 App “Our Malibu Beaches”。

📍 23000 Pacific Coast Hwy, Malibu, CA 90265

☎ 310-456-8031

🕒 10:00~18:00

🌐 www.malibupiersportfishing.com





延伸阅读

全球 10 大顶尖沙滩城市

圣莫尼卡海滩，与西班牙的巴塞罗那、南非的开普敦、夏威夷的檀香山、法国的尼斯、佛罗里达的迈阿密沙滩、巴西的里约热内卢、澳大利亚的悉尼、以色列的特拉维夫和加拿大的温哥华一起被评为“全球 10 大顶尖沙滩城市”。

- 📍 200 Santa Monica Pier, Santa Monica, CA 90401
- ☎ 310-458-8901
- 🕒 24 小时
- 🌐 santamonicipier.org



17:00

从马里布栈桥到
圣莫尼卡栈桥

行程 11.6 英里
行驶 18 分钟

圣莫尼卡栈桥 大力水手的诞生地

从上一个栈桥，来到远在十几公里以外的另一个栈桥，历史已过百年的圣莫尼卡栈桥 (Santa Monica Pier)。这片海滩是美国著名母亲之路“66 号公路”的终点，也是动画人物大力水手 Popeye 的诞生地。圣莫尼卡被国家地理评选为全球最顶尖的 10 个沙滩城市之一。

这边海滩的生活气息十分浓厚，不像别的海滩景色虽美，但全是游客。沙滩上的海滨游乐场历史已久，是孩子们的天堂，当然也有不花钱就能玩的吊环，经常玩的小朋友都练得跟体操运动员似的，成年人偏爱在这里打球、遛狗、长跑和骑自行车，傍晚会有数百位瑜伽爱好者来栈桥上，在大海的环绕之下练瑜伽，看者都会觉得心旷神怡。

栈桥上有个小水族馆——圣莫尼卡栈桥水族馆 (Santa Monica Pier Aquarium) 可以逛，每天下午 2 点至 5 点营业，门票 5 美金，小孩子免费。带孩子前来游玩的话，可以考虑去里面看看各种珊瑚和可爱的海马。

延伸体验

圣莫尼卡农夫集市

农夫集市各地有大有小，成立于 1981 年的圣莫尼卡农夫集市 (Santa Monica Farmers Markets) 非常大。这里除了蔬果的品质很好之外，小贩们摆摊的时候也很用心，看上去一副“我们今年大丰收”的样子，让人很有购物欲。这里装蔬果的篮子和金属容器都会带给你一种品质感，像是一个高级的露天有机超市。

洛杉矶许多注重食材本地化的餐厅会来这里大批量购买蔬果，都是常客了，一边购买一边和店家聊家常。集市里面还有小吃摊位，什么法国华夫饼、鲜榨果汁、墨西哥卷饼、各种面包曲奇等点心都有，选择很多。几个偏贵，几个大李子，青黄色那种，就要 10 美金，合人民币要十几块钱一个了，一盒有机草莓要 19 美金，这在前面提到的几个农夫集市买会便宜好几美金，价格总的来说比其他地方贵大概四分之一，随便买一买就能花上 50 美金左右。

农夫集市的广场上还有一个专门供小孩子玩耍的地方，不是玩具哦，是真真正正的动物，有小马驹、小猪、小羊、小鸭子和小鸡，孩子们可以进去摸他们，跟小动物一起玩耍，买饲料喂食，也算是一种学习，尤其美国人很少吃整鸡整鸭，很多孩子在幼儿时期并不了解这些家禽的全貌。

- 📍 1685 Main St., Santa Monica, CA 90401
- ☎ (310) 458-8411
- 🕒 每周日 09:30~13:00
- ¥ 30 美金
- 🌐 www.smgov.net/Portals/FarmersMarket



18:00

从圣莫尼卡栈桥到
大龙虾海景餐厅

步行一分钟即可到达

大龙虾海景餐厅 在窗边体验比美食更诱人的美景

大龙虾海景餐厅 (The Lobster) 位于二层楼, 食物看上去比吃起来感觉更好。餐厅窗外的视野和内部的装修都给人清新又精致的感受——大部分人来这里吃饭, 更多的是想看看风景。店内地方不大, 有一些桌子和桌子离得比较近, 建议大家去之前先打电话预订窗边的桌位——来一次就要各方面都完美。必吃菜品是各种龙虾料理, 烤龙虾 (Grilled Lobster) 和土豆龙虾 (Lobster Mashed Potatoes) 都很有滋味, 但是价格不菲哦。另外, 这里还提供代客泊车的服务。

📍 1602 Ocean Ave, Santa Monica, CA 90401

🕒 11:30~23:00

¥ 45 美金

🌐 thelobster.com



22:00

从大龙虾海景餐厅到
BLVD 酒店

行程 20.3 英里
行驶 32 分钟

BLVD 酒店 到达城市边缘 Hello,LA

从圣莫尼卡开往洛杉矶的一路上再也看不到海, 更多的是城市边缘的模样。离开一号公路沿着 405 国道行驶, 十几分钟后便可到达洛杉矶。推荐入住的酒店全称是 The BLVD Hotel & Spa, 也就是说酒店的 Spa 与他们的室内设计一样拿得出手。酒店外观设计年轻、现代, 墙体是低调的棕色, 却用嫩绿的窗户做点缀, 房间的色彩搭配也很大胆。在这里住上一夜, 仿佛整个人都变得年轻了几岁。酒店离好莱坞不远, 方便大家一早起来就去抢占星光大道。

📍 10730 Ventura Blvd, Studio City, CA 91604

☎ 818-623-9100

¥ 200 美金左右

🌐 theblvdhotel.com

其他推荐酒店

小东京酒店业的翘楚

MIYAKO 酒店

MIYAKO 酒店位于洛杉矶的“小东京”区域内, 这里遍布各种日本餐馆和超市, 当然也有外观很有构成感的日本酒店。MIYAKO 酒店是小东京酒店业的翘楚, 整体风格展现了现代日本设计, 整洁大方, 富有禅意。酒店地理位置较高, 从窗外能直接看到洛杉矶的市中心夜景。有人说洛杉矶是个大县城的感觉, 当你用恰到好处的距离、欣赏市中心的夜景后, 你一定不会再那么想。

📍 328 E 1st St, Los Angeles, CA 90012

☎ 213-617-2000

¥ 200 美金左右

拍照优选



格里菲斯天文台 / Griffith Observatory

格里菲斯天文台是洛杉矶的地标建筑了, 那里可以眺望整个洛杉矶市区, 还可看到举世闻名的好莱坞山 (Hollywood)。最佳的拍照时间是清晨或傍晚, 最佳拍摄地经纬度: 34.118758,-118.300248。

📍 2800 East Observatory Road, Los Angeles, CA 90027

🌐 www.griffithobservatory.org



寻找 聪明 旅行家

我的城市·我的视界

成为去哪儿
全球特约城市作者

如果你热爱分享

喜好旅游，对国外的某个城市了若指掌
有最聪明的当地旅游秘笈

欢迎加入

去哪儿网旅行家的行列！

请把个人简历及详细的旅游经历发送至
travelfans@qunar.com

我们会尽快与您联系

Smart Travel 聪明你的旅行

去哪儿网旅行指南

更多旅行指南下载

去哪儿网旅行指南下载：guide.qunar.com

去哪儿官方攻略微博：weibo.com/lvyougonglve

若您有好的想法 & 建议，请告诉我们：travelfans@qunar.com

