

HANAMI

日本花见



主题系列

2014 全日本樱花开放预告
0元! 畅游东京 & 京都赏樱季
东京 & 京都 & 大阪赏樱地推荐
搭乘新干线 **东北部赏樱趣**

SMART
TRAVELER
聪明旅行家
guide.qunar.com

CONTENTS



A bout Cherry Blossom 关于赏樱

- 01 聪明旅行家介绍
- 03 1分钟了解日本人的樱花情结



B efore the Trip 行前计划

- 05 2014 全日本樱花开放预告
- 07 认识日本的樱花种类
- 09 番外篇—芝樱是不是樱？



C lassic Cherry Blossom

经典·赏樱


- 12 季节限定 四大“樱”美食
- 14 TOP 5 东京经典赏樱地推荐
- 16 TOP 5 京都经典赏樱地推荐
- 19 TOP 5 大阪经典赏樱地推荐



E xplore Cherry Blossom

探索·赏樱

- 24 0元！24Hrs 东京赏“樱”姿
- 27 0元！24Hrs 畅游京都赏樱季
- 30 搭乘豪华新干线 东北部赏樱趣



D o&Don't

- 22 赏樱必备物品 & 注意事项



Smart Traveler 聪明旅行家

爱莉西亚 aLiCia, 是畅销旅游指南《东京新名所》、《东京电车·私旅行》、《对了，一起去京都吧！》、《从东京出发》、《大东京途中下车》等书的作者。旅居日本多年，深切感受到这个国家的前进与变化，并对樱花季节里一切充满新希望、充满元气的生活细节感动不已。在这本攻略中，她将带你了解日本的樱花文化，为你挑选出不容错过的日本赏樱名所。让我们一起跟着她的脚步，或搭电车、或乘巴士，以日本人喜欢的赏樱方式，去感受春日浪漫的樱花世界吧。

爱莉西亚 aLiCia · 私旅行：aliciaisme.pixnet.net
Weibo：weibo.com/aliciainjapan

版权声明：本攻略刊载的所有内容（包括但不限于文字、图片、图表、软件、程序、版面设计）的知识产权均属本网站或相关权利人所有。未经权利人书面许可，任何人不得引用、复制、转载、摘编或以其他方式使用上述内容或建立镜像。违反上述声明者，本网站将依法追究其法律责任。

Qunar 温馨提醒：本攻略信息仅供参考，去哪儿网并不对其准确性、适用性做任何明示或暗示的担保。由于季节、天气等自然或人为原因，景点信息（包括但不限于价格、产品行程等）有可能会不时发生变动，如有变动请以该景点官方最新公告为准，恕不另行通知。并请务必于出行前提前做好准备，以免造成您的出行不便。



日本虽未定明订国花，但在大多数日本人的心中，樱花早已取代奈良时代的梅花、菊花而成为大和民族的国花，对樱花的敬仰与沉醉可说已到“人为武士，花乃樱花”的地步。

日本人对樱花的情有独钟早已远远超出了樱花本身的内涵，甚至成了一种信仰。“欲问大和魂，朝阳底下看山樱”，日本人普遍认为人生短暂，活着就得如春樱般灿烂，死亡时也该如樱花凋落般，潇洒而逝。自平安时代起，日本文史上便常见到对于“桜”的描述，最早源于天皇泛舟行乐，忽见一瓣樱花散落在酒杯中，自此就常见骚人墨客以短歌俳句吟咏着美丽春樱。直至武士执政的历史，樱花短暂与飘零的性格与武士人生无常的情形恰是符合，因此“追求花开灿烂的刹那凋谢、死去”的樱花精神也成了日本武士的象征。



1 分钟 了解日本人的樱花情结

日本虽未定明订国花,但在大多数日本人的心中,樱花早已取代奈良时代的梅花、菊花而成为大和民族的国花,对樱花的敬仰与沉醉可说已到“人为武士,花乃樱花”的地步。

日本人对樱花的情有独钟早已远远超出了樱花本身的内涵,甚至成了一种信仰。“欲问大和魂,朝阳底下看山樱”,日本人普遍认为人生短暂,活着就得如春樱般灿烂,死亡时也该如樱花凋落般,潇洒而逝。自平安时代起,日本文史上便常见到对于“桜”的描述,最早源于天皇泛舟行乐,忽见一瓣樱花散落在酒杯中,自此就常见骚人墨客以短歌俳句吟咏着美丽春樱。直至武士执政的历史,樱花短暂与飘零的性格与武士人生无常的情形恰是符合,因此“追求花开灿烂的刹那凋谢、死去”的樱花精神也成了日本武士的象征。

至今樱花虽已不若昔日的悲壮,但樱花精神早

已植入日本人的心灵,每年樱花绽放时也是日本各学校的开学日,代表一切新气象的开始。而关于樱花的音乐,更是从旧时的民谣“桜”至如今 Oricon 网站每年都会发布最受欢迎的“樱花歌曲”榜单,樱花已成了春天的“定番曲”(即指定曲)。美丽的樱花人人爱,也让日本很早就有了“花见”(即日文 Hanami 赏樱活动)。史书上记载的第一次赏樱大会是 9 世纪嵯峨天皇所主持的,而最豪华的当属丰臣秀吉在京都醍醐寺举行的“醍醐の花见”。这项皇族权贵间的赏樱活动,从江户时代后也逐渐普及至庶民百姓中,如今更成了日本民众每年春天最重要的活动。但并不是所有地方都开放可以在樱花树下吃便当或饮酒作乐,以大型公园为主。另外也常在樱花期间看到的祭典“桜祭り”,多会除了樱花赏花外,还有许多结合地方传统特色的表演,十分精彩,但也要注意因人多拥挤,若想参加,最好早点去占个好位置。



B

以前日本最权威的樱花开放预报是由日本气象厅于每年3月3日下午3点3分发布的。但自2010年起日本气象厅将此业务交由民间企业日本气象协会及 Weather Map 来发布，且常从一月底或二月初开始陆续针对每年天气概况进行预测，随着时间愈接近开花日，会有数波的樱花预测及修正发表。

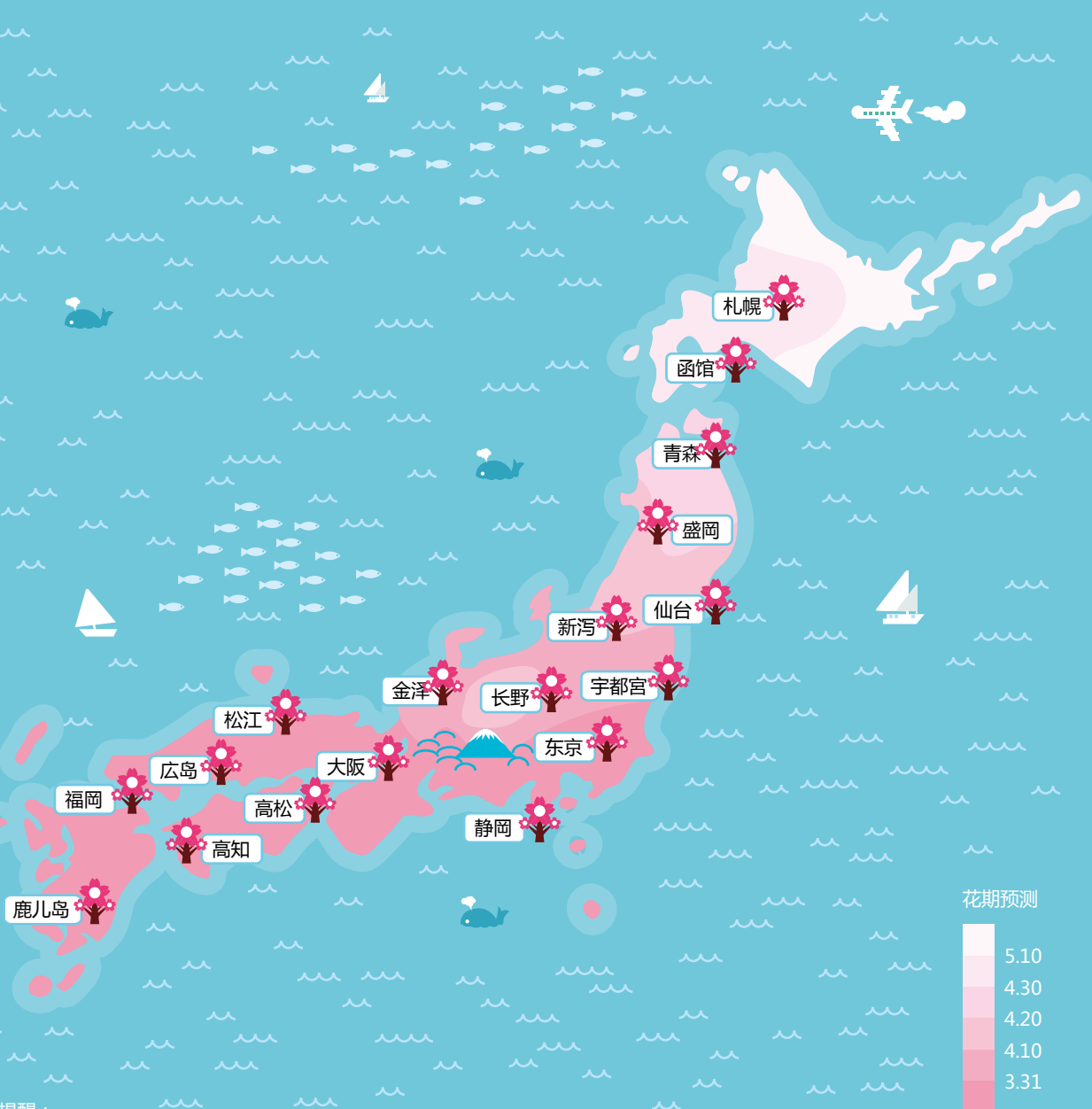
除此之外，日本许多观光、旅游相关网站也会有自己的预测方式，除在网站制作实时樱花情报外，还搭配相关的实时花况、旅游信息、美食、住宿及网友投稿的樱花美照等。

2014 全日本樱花开放预告

以前日本最权威的樱花开放预报是由日本气象厅于每年3月3日下午3点3分发布的。但自2010年起日本气象厅将此业务交由民间企业日本气象协会及Weather Map来发布，且常从一月底或二月初开始陆续针对每年天气概况进行预测，随

着时间愈接近开花日，会有数波的樱花预测及修正发表。

除此之外，日本许多观光、旅游相关网站也会有自己的预测方式，除在网站制作实时樱花情报外，还搭配相关的实时花况、旅游信息、美食、住宿及网友投稿的樱花美照等。



Qunar 提醒：

以上花期预测图为3月26日发布，最新花期预告请以日本气象协会官网 www.tenki.jp/sakura/expectation.html (日) 发布的信息为准

不论是日本气象协会或 Weather Map 的预测，多会归纳全国过去 30 年樱花开花时间，再配合当前的气象预测来描绘出本年度的樱花开放预测日期，通常会有一个数据是跟过往数年（即日文的“平年より”），另一个则是与去年相比较（即日文的“昨年より”），为的是提供更多樱花开花日期数据，方便民众安排赏樱时间。

在观看时，一条条樱花开花日期的地图线，能让初次赏樱者更快掌握到初步的开花状况。画在同一区域，即代表樱花花期相近，因此若是到日本旅行天数有限下，记得在规划掌握同一区域，就能在有限天数走访最多樱花盛开之地。

日本各地樱花花开时程

一般来说，除了冲绳寒绯樱、伊豆河樱樱（或部分地区也有少数河津樱品种）的开花期在 2 月及 3 月上旬外，一般日本的樱花花开多以主要的品种染井吉野樱为主。每年 3 月下旬樱花由九州岛南部开始盛开，再经四国南部、九州岛北部、四国北部、濑户内海沿岸，4 月上旬在关东地方、关西地方达到满开后，4 月中旬为北陆地方、4 月下旬至 5 月初来到东北地方后，直至 5 月中旬前

樱前线抵达北海道。因此气象厅的樱花开花预测也会在 4 月下旬发表最后一波的预测后，整个日本樱花预测才圆满落幕。

延伸阅读 认识代表樱花花期的特定词语

樱花花期预测多从含苞、开花、满开到凋谢几个重要阶段，其中从开花后，再分“三分开”、“五分开”、“七八分开”及“满开”等不同阶段，前后约经一个星期，一般赏樱最幸运是从“满花日”起，最能看得到樱花绽放模样，之后就逐渐依樱花叶长出状况再分成“一分叶樱”、“三分叶樱”、“五分叶樱”、“七八分叶樱”，等到进入完全“叶樱”时期，即代表樱花花期结束了。

但正因樱花开花期实在太短，加上从开花日到满开日受到天候变化因素实在太大，若不幸遇上在日本春天最常见到的“春岚”，有可能一天大风大雨下，即打落枝头上的樱花。因此，在订机票时，建议以接近满开日订，除非当年樱花开花日大幅提前，否则一般建议订在四月初，除了较能遇上满开日外，若真遇上提前开花，也能再寻找较晚开花品种赏樱，或是再往北部移动。





染井吉野樱

认识 日本的樱花种类

虽然都以“樱花”统称，但是日本现行栽培的樱花品种多达 600 种以上，其花形、花色、开花时间也各有不同，也展现出不同樱花品种的美感。在日本最常见的是品种以吉野樱分布最广，另有八重樱、山樱、彼岸樱、枝垂樱等。以下介绍几种日本最常见的樱花品种。

染井吉野樱

江戸时培育出的吉野樱，是日本最常见、分布最广的樱花品种，约占日本樱花数量八成，有 5 片花瓣，是日本最普及的花种，因此日本气象协会每年所发表的樱花开放预测时间表也是以吉野樱为基准。开花花期一般在 4 月上旬。

赏樱推荐地：目前日本最古老的染井吉野樱位于青森弘前公园，树龄自 1882 至今，依旧年年盛开。

枝垂樱

枝垂樱被日本人公认为具有天下一品“美姿”的樱花。每年花开时，花朵会沿着向下垂吊的树支绽放，如同老爷爷的胡子，树龄大的枝垂樱甚至需要以木支架来支撑不断往横向、往下生长的树枝，让



枝垂樱



八重樱

樱花树能呈现最美的身形。

赏樱推荐地：福岛已被认定为国家天然纪念物的“三春泷樱”，树龄超过 1000 年，是日本三大樱花树之一。另外京都醍醐寺、京都御苑等也都有不少树龄百年的枝垂樱。

八重樱

八重樱花瓣层层迭迭，所以开花时常是花团繁茂锦簇，加上樱色较粉红，常给人华丽灿烂的印象，最多是开在 4 月中下旬。

赏樱推荐地：大阪著名的造币局；另外埼玉长瀨町长达长达 4 公里的“樱花通道”，多达 500 棵的八重樱也是“日本樱花名所百选”的赏樱名胜。



十月樱



山樱

山樱

山樱是最早出现在日本的樱花品种，自古以来在和歌中被吟咏的也多指山樱，是樱花之中寿命最长的品种，最高能生长到 25 公尺高，因此在各地广泛分布，花瓣是从白色到淡红色，开花的同时有新叶发芽，虽然不若其他樱花品种刻意规划成樱花观步道等，反在山间中常是满山遍野的樱树、花、叶，呈现出红、褐、黄、绿等各种颜色，展现独特的自然魅力。

👍 奈良县吉野山、京都岚山都是山樱代表。

河津樱

河津樱盛开期在初春的 3 月上旬，花瓣呈深粉红

色，盛开时花色渐淡，粉嫩的色彩，加上这时期通常也是黄色油菜花开花时期，美丽的花色，是春日来临的前哨站。

👍 河津樱的发源地在伊豆半岛的河津町，每年 2 月上旬至 3 月上旬只要来到伊豆半岛，沿着列车，沿线不时与河津樱相遇，而“河津樱花祭”更是每年日本最早的樱花祭典。

平野妹背樱

妹背樱花朵大，且色泽多较粉红色，具多层花瓣，因拥有两个雌蕊，结果实也是结两个，故得其名。

👍 京都平野神社的樱花可说是代表，因而一般也称平野妹背樱。

御室樱

这也是难得一见的特殊品种樱花，由于树型矮小，御室樱的花朵是从离地 2、30 公分的根部起，盛开时仿佛就开在人的鼻尖上，而被戏称是长在鼻前的花，整株花朵茂密，外型福态，因此京都人喜欢以“低花”、“多福樱”昵称。另花期较一般樱花晚开近两周，因此有“最后の花见”称号。

👍 以京都仁和寺的樱花为代表。

十月樱

日本樱花不止在春天才开放，还有一种珍稀品种的“十月樱”，一年开花两次，分别在春天和秋天。十月樱花型较一般大，色泽粉红，搭配绿叶十分抢眼。

👍 东京的飞鸟山公园、京都西芳寺、平野神社等都有十月樱，特别是在枫红之际，可同时观赏红叶炫烂及粉樱绽放的盛景。

延伸阅读——璀璨而缤纷的夜樱

白天显得娇柔百媚的粉红樱，到了夜晚，许多著名的樱花胜地，为吸引更多人来欣赏，也会刻意地在灯光打造下，让樱花宛如绽放中粉红烟火，在天空迸裂朵朵令人神迷的繁花，璀璨而欢腾。

在日本樱花情报中，多会特别标注有开放夜樱的名所（夜桜・ライトアップ），但要特别注意，部分夜樱，特别是在京都的寺院或名城是要另外收费。若经费有限者，则建议前往著名的免费公园观赏。另因观赏夜樱的人潮多，加上车班不像白天那么方便，建议除了如东京、大阪、京都这种大城市之外，除非住在附近，最好不要选择离住宿太远的地方赏夜樱。

2014 日本知名观光杂志るぶ.com 整理的日本夜樱一览：
www.rurubu.com/season/spring/sakura/list.aspx?tc=3（日）



番外篇—芝樱是不是樱？

四月底来到关东一带，虽然樱花已谢，但近年来盛兴的芝樱，同样以迷人的粉色，成为日本黄金周最热门的赏花活动之一。

芝樱（しばさくら）原产于北美，英文名为 Moss Phlox，其实它并非樱花的品种，更非树木，而属草本科植物，一茎分成多枝覆盖于地面，这些单瓣的小花儿，通常在 4-5 月时开出粉红、桃红、澹紫色及白色花瓣。因色泽、形态、花型与樱花相近，加上其茎具匍匐性，分枝很多，宛若蔓生的矮草（即日文中“芝”之意）般，紧紧地覆盖在地面或丘陵坡地，而以芝樱称之。

在日本亦有人栽植于石墙或壁面花坛，开花时形成整片粉彩的花海壁墙。

👍 以千叶县柏市、北海道罗臼町、北海道东藻琴村、北海道滝上町的芝樱为代表，关东地区的最佳观赏期在 4 月底至 5 月。

关东地区芝樱推荐地：

秩父羊山公园

宛若为大地铺上粉嫩地毯的芝樱在日本其实不多见。较具规模的除了位于北海道道东的东藻琴公园，就属关东地区又以埼玉县秩父的羊山公园最为方便，一个多小时即可从池袋到达西武秩父站。

日本喜欢用“多彩埼玉”形容这里，羊山公园也的确是个四季花种繁多的美丽花园，其中园内的“芝樱之丘”，芝樱盖满了约 17600 平方米的地面，色彩鲜艳，漫山遍野。


走进主要花海前，整齐并列于两旁的樱花树，远处立体有致、带点银白光泽的宝登山，在清彻的蓝天白云衬托下，仿若是环山呵护下的得宠娇娇女。沿着坡地慢慢往上行走时，一朵朵的小花将山麓染成一片片粉嫩色系的柔软花海，不同的色块组合成的一盘彩色丘陵地；待走至上方，坐在公园长椅向下俯视整大片芝樱花田时，又是另一种几何图形的设计美学，各色花系竞开，也同草皮般紧紧覆盖着地表，好似为大地展开一席粉红拼布地毯般，柔软又壮观！

- 📍 埼玉县秩父市大字大宫 6267
- 🕒 8:00-17:00 (四月上旬~五月上旬)
- 💰 300 日元
- 🚶 (池袋出发) 西武特急秩父号“秩父”站或“横濑”站、秩父铁道“御花畑”站下车后步行 15-20 分可达
- 🌐 navi.city.chichibu.lg.jp/flower/shibazakura (日)

富士芝樱花田

富士芝樱花田是近年来才设园种植的，平日这地方因非公园，并不开放。每年只有在芝樱绽放时才开放，可谓真正“区域限定”、“期间限定”。富士芝樱花田，论及芝樱色彩，以桃红、淡粉红至白色等深浅不同的芝樱为主为色调，因腹地广大，加上所有入园多以巴士接驳，所以比起羊山公园，虽然交通较不便些，但是赏花人潮得却以控制，因此能细细观看这些花朵。

最特别的当然是还有以富士山为背景，堪称是所有芝樱中最特别的，像来自富士山充满魔法的手，指挥着大地，在大自然中编织起春浪漫的色彩拼布，因此在天晴时，带点残雪银白光泽的富士山



最特别的当然是还有以富士山为背景，堪称是所有芝樱中最特别的，像来自富士山充满魔法的手，指挥着大地。

就在眼前，衬托着这片看似延伸至天际间的粉嫩花海，可来到园内设的高台处，俯看着以微小组成数大，从富士山一路展开一席粉红拼布地毯般，带着旅人为晚春留下美丽的句点。

- 📍 山梨县南都留郡富士河口湖町本栖 212
- 🕒 8:00-17:00 (2014/4/19~6/1)
- 💰 大人 520 日元；小孩 210 日元
- 🚶 (新宿出发) JR 中央线特急あずさ·かいじ至大月站，转乘“富士急行特急フジサン特急”、JR 中央线直通快速“ホリデー快速河口湖号”(周末及假期运行)、JR 中央线直通快速富士芝桜まつり号(5/11,12,18,19 运行)、JR 中央线直通“お座敷富士芝桜号”(5/11,12 运行；全车绿色车箱指定)至“河口湖”站，搭乘园内转乘巴士至会场入口处(从新宿出发约 2.5-3 小时)
- 🌐 www.shibazakura.jp/index.html (日)





C

充满粉色的樱花，运用在各式和风小物上最能传递春天的浪漫情怀与幸福感。因此以樱花为设计题材的商品从寺院御守、熏香、香包，到文具用品、明信片、3C用品周边商品，乃至各式和风布包、风吕敷、手帕等，无一不让人感受到春天的来临，当然也是作为伴手礼的最佳选择。在日本各大赏樱景点，特别是有樱花祭典的地方，都会设有店家或是临时摊位，贩卖各式樱花相关主题的食物或纪念品。

另外许多店家也会推出樱花主题的限定商品，让三四月的日本商店内，处处是粉色或是如夜樱的黑色底粉樱，美到让人难以抉择。

季节限定 四大“樱”美食

在日本，赏樱的日文为“花见”，充满原汁原味的大和风情，“HANAMI”一词甚至被纳为英文专有名词，专意指日本人赏樱盛宴。而“花见”也成了日本人每年春天最重要的行事，独特的赏花方式，包括公司、家庭，好友们都会群聚于各地赏樱名所，席坐粉红色的樱花树下，大家野餐，吃便当、举杯高歌，谈笑春日，再来一阵春风，眼前樱吹雪的美丽景致，更是尽情捕捉烂漫春光。

——去哪儿网聪明旅行家 爱莉西亚 aLiCia

1 樱饼

“樱饼”目前主要市面上可分成两派别，代表关东地区江户风的“长命寺樱饼”，早在1717年时由向岛长命寺发想这江户风味的樱饼，外皮以面粉混合少许糯米粉煎熟，薄饼皮卷起红豆馅，外面再裹上一片盐渍樱叶，有些做成卷筒状，有些捏成半圆形的饺子模样，因外观精致，赏心悦目而大受欢迎，并传承至今，便以其寺名称之。关西风的“道明寺樱饼”，则以糯米蒸熟后，干燥压碎成“道明寺粉”后，再混入红豆馅，裹上盐渍樱叶，形状则呈现椭圆状，吃起来较为黏稠，口感则Q弹有劲。虽然两派各有拥护者，而现今不同的和菓子老店也各依自己喜好而制作，甚至在创意上也作些小变化，但似乎关西风略胜一畴。

至于包覆在樱饼外的樱叶，可不是任何樱树的叶子都可以，多半是来自伊豆的大岛樱，还得以盐腌渍半年以上方可使用，因此多数日本人喜欢将已腌渍得入味的樱叶一并食用，也较能中和红豆的甜腻，吃来最是好滋味。

¥ 180-400 日元之间（和菓子店、超市、便利商店均可买到）



2 花见团子

常见的“花见团子”，多以粉红、白、绿三味三色团子串成一串，三种颜色各代表着春、冬、夏三个季节，至于为什么少了秋天，正因秋天的日文AKI与“倦、腻”音似，所以吃了少了秋天的团子，则代表“永不倦怠”，另一说则是这三色恰是神所喜欢的颜色，因此吃了花见团子，就代表将好运一起吃下肚。

¥ 100-150 日元之间（和菓子店、超市、便利商店均可买到）



3

樱色鲷鱼烧

近年来把樱花运用在各式和菓子的创意越来越多更多，不只是和菓子，就连庶民小吃的鲷鱼烧也在樱花季节有了限定的樱色鲷鱼烧，内馅结合麻糬及红豆泥，吃来Q弹，且造型十分可爱，难怪大排长龙。

¥ 150 日元左右。可在樱花祭旁的小吃摊找找。



延伸阅读——必买人气“樱”之物

充满粉色的樱花，运用在各式和风小物上最能传递春天的浪漫情怀与幸福感。因此以樱花为设计题材的商品从寺院御守、熏香、香包，到文具用品、明信片、3C用品周边商品，乃至各式和风布包、風呂敷、手帕等，无一不让人感受到春天的来临，当然也是作为伴手礼的最佳选择。在日本各大赏樱景点，特别是有樱花祭典的地方，都会设有店家或是临时摊位，贩卖各式樱花相关主题的食物或纪念品。

另外许多店家也会推出樱花主题的限定商品，让三四月的日本商店内，处处是粉色或是如夜樱的黑色底粉樱，美到让人难以抉择。

4

樱咖啡、樱花茶 & 樱冰淇淋

除了各式和菓子点心，与樱花相关的樱花餐、粉色面条的樱花乌龙面、荞麦面，乃至樱花咖啡、冰淇淋、樱花茶、樱花酒等樱花饮品及樱花巧克力等零食琳琅满目外，其中日本星巴克还于每年2月开始推出樱花限定杯，更是每年得排队才能购买到。

¥ (樱冰淇淋) 300 日元之间；(樱咖啡，樱花茶) 500-600 日元之间





TOP 5 东京经典赏樱地推荐

到东京赏樱，最大的优点就是交通便利，加上有地铁，所以在人潮拥挤、交通混乱时，也能避免塞车之苦。依不同樱花景观特别，东京还有许多经典赏樱名所十分值得一去。

——去哪儿网聪明旅行家 爱莉西亚 aLiCia

1 新宿御苑 ——日本上班族最爱的赏樱地

樱花品种最多 & 花季最长 | 日本樱花 100 选

新宿御苑 (Shinjukugyoen) 是东京都内最大的绿地公园，最早从昔日藩主屋敷遗迹改建成植物园，二战后才开放成为公园。境内结合日式、英式及法式等庭园风景，其中樱花高达 1500 株的樱花树，品种多达 75 种，每年 4 月上旬固定由内阁总理大臣在园内主持的“赏樱会”，象征着东京樱花绽放的新开始。

新宿御苑采用收费入园，但门票便宜。内有美丽大草坪及花木，加上巨树参天，花期从 3 月底至 5 月初轮番绽放，是都内花期最长的赏樱地，因此即便热门季节来访也不觉拥挤，可说是最舒服的赏樱地，也是日本上班族最喜欢的赏樱地。

- 📍 东京都新宿区内藤町 11
- 🕒 9:00-16:30 (周一及新年期间公休)
- 💰 大人 (高中生以上) 200 日元; 小中学生 50 日元
- 🚶 JR 新宿站南口步行 10 分钟 (最近可从“新宿三丁目”站 E-5 出口步行 5 分钟)
- 🌐 www.env.go.jp/garden/shinjukugyoen/index.html (日)

2 隅田公园 ——晴空塔下的樱花胜景

可赏夜樱 | 有樱花祭典 | 日本樱花 100 选

隅田公园 (Sumida Park) 与上野恩赐公园同是走庶民风的樱花景点，不同的是有了晴空塔后，隅田川畔比起上野可说更胜一畴。集结古寺院、商店街、川景游船、美术馆等，春天来访，樱花沿着隅田川畔恣意绽放。

吾妻桥是最热门的景点，可在此搭乘观光船，沿着隅田川欣赏樱花美景，途中还会穿梭在横跨川岸的各式造型桥梁，但樱花时节得提早排队。想悠闲地赏樱，不妨往北走到樱桥或往南藏前前一带，樱花同样绽放，人潮却少了大半。

- 📍 东京都墨田区向岛 1·2·5 丁目、台东区花川户 1·2 丁目、今户 1 丁目
- 🕒 24 小时
- 💰 免费
- 🚶 都营浅草线 / 东武铁道浅草站，步行 5 分钟
- 🌐 visit-sumida.jp (日)

3

上野恩赐公园

——东京人最爱的三大樱花名所之一

可赏夜樱 | 有樱花祭典 | 日本樱花 100 选

上野恩赐公园 (Ueno Park) 内聚集最多大师建筑之作外,更是东京著名赏樱地。

沿着不忍池,粉樱灿烂,密织遮天成隧道,枝桠与朵朵樱花在阳光投射下,树影、花影成了春天最美丽的元素。



📍 东京都台东区上野公园 5-20

🕒 5:00-23:00

¥ 免费

🚶 JR 上野站公园口,步行 2 分钟;京成线京成上野站步行 1 分钟

🌐 www.ueno.or.jp (日)

5

井之头恩赐公园

——日剧常用取景地之一

日本樱花 100 选

井之头恩赐公园 (Inokashira Park) 可谓是东京人心目中的国民公园,随着远方传来街头艺人吹奏的旋律,春樱、秋枫,像走进四季森林城堡,迎着湖面吹起的阵阵凉风,让人在此释放拘谨,带着几分美式乡村的街道气息使人更添惬意。

井之头公园是东京早期的水源地,也是日本第一座西式郊外公园,建造于 1916 年。腹地广大,樱花、秋枫沿着园内泉池四周,有层次栽种,结合森林般绿意盎然,完善的散步道、球场及儿童游乐区等,最适合全家人在此同乐。

📍 东京都武藏野市御殿山 1-18-31(校内所)、三鹰市井之头 4

🕒 24 小时开放

¥ 免费

🚶 JR 吉祥寺站步行 5 分钟



4

滨离宫恩赐庭园

——日式庭院的樱花美景

庭院樱景

滨离宫恩赐庭园 (Hamarikyu Gardens) 是典型的日式庭园,最让人印象深刻的就属最大的人工池 - 潮入之池,是以导入海水进入庭园中为特色,利用潮汐的涨落使得水池变化不同的情趣。池中有座小岛,以传桥相连,岛上的“中岛茶屋”(中島の御茶屋),因赏景视野佳,成为园内最著名景点,加上种满樱花种,只要付个 500 日元,也可坐在茶屋里享用片刻悠闲时光,欣赏着水面倒影茶屋及满园樱花的独特风情。

📍 东京都中央区滨离宫庭园

🕒 24 小时开放

¥ 免费

🚶 都营大江户线筑地市场、汐留站步行 7 分钟;浅草水上巴士(日の出桟桥-浅草)“滨离宫尧着场”站下车

🌐 www.tokyo-park.or.jp/park/format/index028.html (日)

TOP 5 京都经典赏樱地推荐

京都赏樱的最大优点在于樱花景点繁多，因特色不同，可欣赏到各异的樱花景致。不仅是外国观客光，就连日本各地的民众也将到访京都赏樱作为人生大事之一。但京都多以巴士连接各景点，因此春樱时交通拥堵成了家常便饭。

——去哪儿网聪明旅行家 爱莉西亚 aLiCia



1

醍醐寺

——享有“花之醍醐”美誉

集樱花之大成 | 有樱花祭典 | 日本樱花 100 选

醍醐寺(Daigo-ji)创建于公元874年，境寺广大分成上、下醍醐，供奉本尊药师如来，是真言宗醍醐派的总本山。从平安时代开始这里就有“花之醍醐”美誉，1598年丰臣秀吉为在此举行“醍醐花见”，下令重修下醍醐寺，并从各地移植了700株樱花，让寺境千株樱花竞相开放，最特别是境内巨大树形的枝垂樱，得由数个竹架来支撑繁多的分枝及难以计数的樱花，至今每年四月第二个周日还有“丰太阁花见行列”祭典。

上醍醐目前因祝融之灾暂不开放，下醍醐则分成三区收费。三区樱花绽放时间略有不同，除了入门的参道两旁樱花满开外，三馆中以“宝灵馆”境院最小，但也是最早开花，而“三宝院”是寺内的本坊，历代住持皆居住于此，枝垂樱同样让人惊艳，另还有值得一看是可眺望庭园全景的表书院。腹地最大的伽蓝区，有着京都最古老的五重塔建筑、列入日本国宝的“金堂”外，以

大讲堂、钟楼为景的“林泉”的红叶枫景最是著名，樱花美景则三馆各有特色。如画作般的美景构成的醍醐寺，春樱时节有如一幅绝美山水图，门尚未开，外面早已排满成群等着赏樱的人潮了呢！


📍 地址：京都市伏见区醍醐东大路町 22

🕒 3-12月第一个周日 9:00-17:00；12月第一个周一 -2月 9:00-16:00

¥ 三宝院、伽蓝、灵宝馆各 600 日元（共同参拜券 2 馆 1,000 日元、3 馆 1,500 日元；高中学生半价，小学生免费）

🚶 地铁东西线醍醐站（出口 2）步行 10 分钟；或京坂巴士「醍醐三宝院」下车即是

🌐 www.daigoji.or.jp/（日）



2 哲学之道

——充满哲学韵味的樱景

日本百选道路 | 著名的关雪樱

当年京都大学的哲学教授西田几多郎喜欢沿着川岸，一边散步一边思索哲学问题，当地人便以“思索小径”唤之，后来才更名为“哲学之道 (Philosopher's Walk)”。画家桥本关雪夫人为了增加其美感而种下樱花树苗，现今每逢春天时节，两岸上百株樱花齐鸣，整条细道陷入一整片粉红花海，长长的樱花隧道，纤细柔美，摇曳生姿，片片粉红花瓣飘落在潺潺流水中，因而当地称之为关雪樱。

- 📍 京都府京都市左京区
- 🕒 24 小时
- 💰 免费
- 🚶 搭乘市巴士“银阁寺道”或“南禅寺·永观堂道”皆可
- 🌐 www.kyotokanko.com/t_tetugakunomichi.html
(日)

3 平野神社

——“十大珍种”名樱聚集之地

樱花密度高 & 花期长 | 有樱花祭典 | 可赏夜樱

在京都，集春樱精华的大概就属平野神社 (Hirano Shrine)。寺境规模虽小，但和樱繁花似锦，连神社的神纹也以樱花为图腾。

平野神社樱木密度居冠，400 多株樱树，品种就多达近 50 种，神社更罗列“十大珍种”，包括花色偏白的枝垂“魁樱”、盛开如蝶展翅飞的“胡蝶樱”、叶茂时开花且似晨间苏醒的“寝觉樱”、体型小巧配樱叶的“手弱女樱”、数十小花瓣组成如绯色菊的“突叶根樱”等，其中花梗端结成若恋人两两相依的“平野妹背樱”更是特色。

- 📍 京都市北区平野宫本町 1
- 🕒 6:00-17:00 (樱花期间 -22:00)
- 💰 免费
- 🚶 京福电车“北野白梅町”站步行 7 分钟；市巴士“衣笠校前”站步行 2 分钟
- 🌐 www.geocities.jp/daa01397/index.html (日)



4 清水寺

——赏迷人古刹“樱”姿

可赏夜樱

清水寺 (Kiyomizu-dera Temple) 作为都内最古老的寺院，不但是来访京都的入门首选，春樱更是重要的赏樱名所。

人间四月天，春天粉樱在山麓间冒出，春樱簇拥的寺殿如飘浮在花海云空的灵寺，映照下方参道成排粉红花毯，灵气逼人。特别是站在本堂大殿延伸的大舞台往下望，山林粉樱风景随着山势及季节植物，层次间见美感，山间曲径、清泉流瀑穿插其间，游客缩影点点。来到山下，粉樱垂如瀑布，倒映在池面中，一时微风吹拂，樱吹雪的美丽景致为春天带来最浪漫的热情。

当然，少不了的还有清水寺的夜间观拜，打上灯光的夜樱让古寺如从千年魔幻时空中再现，炫烂的幻象让人沉醉不已。

📍 京都市东山区清水 1-294

🕒 6:00-17:30 或 18:30；依不同时间点有所差异；每年东山花灯祭 / 夜樱 / 夏祭及夜枫祭的夜间参拜，开放时间多为 18:00 或 18:30 ~ 21:30，具体开放时间请参考网站 www.kiyomizudera.or.jp/lang/02.html (中)

¥ ¥400 (依时节而不同)。(参拜费) 本堂 ¥300；儿童 ¥200

🚌 市巴士站“清水道”步行 10 分钟；京坂电车“清水五条”步行 20 分钟

🌐 www.kiyomizudera.or.jp/index.html (日、中)

5 白川南通

——传统花都风情

有樱花祭典 | 可赏夜樱

群樱绽放、垂柳夹道，仅 200 公尺的白川南通 (しらかわみなみどおり) 上，传统料理亭、新式茶屋坐落川岸，风雅怡人。沿着白川漫步其间，传统木造町家茶屋建筑，古老茶屋或是料理亭恰是对味，低调质朴的木造建筑，却藏不住花街的万种风情。

🕒 24 小时开放

¥ 免费

🚶 京阪本线“四条”站步行 5 分钟



TOP 5 大阪经典赏樱地推荐

大阪的樱花景点不算多，在市区主要集中在大阪城、邻近的淀川天满桥河堤，一路延伸至造币局一带，可选择漫步或是游船赏樱。造币局的樱花品种关系，开放时间较晚，通常在接近月中，且平日不开放。另外值得推荐还有由安藤忠雄设计的狭山池博物馆，可感受到不同的樱花风情。

——去哪儿网聪明旅行家 爱莉西亚 aLiCia

1 大阪城公园 ——在历史名城中赏樱

日本樱花 100 选 | 可赏夜樱

大阪城公园 (Osaka Castle Park) 和名古屋城、熊本城并列为日本的三大历史名城。公园内除了有大片梅园外，环绕在城廓的护城河道上种满樱花及银杏。优美的樱花虽谈不上壮观，却是最能衬托历史古城的悠然氛围。

- 📍 大阪市中央区大阪城
- 🕒 24 小时；(天守阁) 9:00-17:00
- 💰 公园免费 (天守阁 600 日元)
- 🚶 地铁谷町线天满桥 / 谷町 4 丁目站、中央线森ノ宫 / 谷町 4 丁目站、长堀鹤见绿地线大坂ビジネスパーク站或 JR 森ノ宫 / 大坂城公园站皆可到达
- 🌐 www.osakacastle.net/kantai/index.html (中)

2 天满桥—毛马樱公园 ——大阪最美赏樱地

有樱花祭典 | 日本樱花 100 选

与大阪城邻近的天满桥 (Tenma Bridge)，从这一带到大川上游的毛马洗堰 (けまさくらのみやこうえん) 全长约 4 公里，沿着淀川河岸种满约 4,800 株的樱花，是水都大阪最美的赏樱胜地。不妨在八轩家滨渡船口，乘搭大阪水上巴士的游览船慢慢欣赏。

- 📍 大阪市都岛区网岛町 - 毛马町、北区天满 1 丁目 - 长柄东
- 🕒 24 小时开放
- 💰 免费
- 🚶 京阪电车天满桥车站、地铁谷町线天满桥站步行 5 分钟、JR 大阪环状线桜ノ宫站下车即是
- 🌐 www.osgf.or.jp/osakapark/hfm_park/08kema_sakuranomiya/index.html (日)

3 狭山池博物馆及公园 ——建筑美学 & 樱花盛景

博物馆风情 | 建筑美学

狭山池博物馆 (Osaka Prefectural Sayamaike Museum) 是日本最古老的水库, 且至今仍在使用中, 为了将这 1400 多年前建造的水库及修筑土木技术让后人了解, 不但请来安藤忠雄设计狭山池博物馆, 更在巨大水池与博物馆间, 种上两排绯红灿樱之道, 让每年春天樱花绽放之际, 最是美丽。

- 📍 大阪府大阪狭山市池尻中 2 丁目
- 🕒 24 小时开放 (博物馆: 10:00-17:00; 周一休馆)
- ¥ 免费
- 🚶 南海电铁难波站搭乘高野线至“狭山市”站下车, 下车即有信息广告牌, 沿着步行 10 分钟
- 🌐 www.sayamaikehaku.osakasayama.osaka.jp (日)

4 造币局 ——大阪最热门的赏樱名所

樱花品种最多 | 有樱花祭典 | 可赏夜樱 | 日本樱花 100 选

由于大阪造币局 (Japan Mint) 内盛开的八重樱繁多且美不胜收, 因此自 1883 年起, 会于每年樱花盛开的时期对公众开放 1 星期, 届时会依花开时间宣布开放时间。但也因难得开放, 现成了每年大阪最热门的樱花景点, 且同时挤进的赏花人数几乎与樱花同样多, 满园皆是人, 也成了全大阪最拥挤的赏花地。造币局除了樱花特别密集



狭山池博物馆及公园



造币局

外, 就是品种最多, 全长 560 公尺的通道上就有约 120 种樱花, 园内也悉心将各式品种樱花都挂上名牌, 最多的则是八重樱。特别提醒, 若要前来此赏樱, 需从造币局南门 (天满桥侧) 开始, 一路往北门 (樱宫桥侧) 的方向单向通行。

- 📍 大阪府大阪市北区天满 1-1-79
- 🕒 2014 年 4 月 11 日 ~ 4 月 17 日开放
(平日: 10:00 ~ 21:00; 周六、日: 9:00 ~ 21:00)
- ¥ 免费
- 🚶 京阪、地铁天满桥站步行 15 分
- 🌐 www.mint.go.jp/ (日)

5 万博纪念公园 ——自在地享受春日粉景

有樱花祭典 | 可赏夜樱 | 日本樱花 100 选

万博纪念公园 (expo70 park) 是由日本在 1970 年举办“日本万博会”的原场地改建而成文化公园。在这里除了有大片的樱花园地、樱花道之外, 还有日本庭园、自然文化园等主题, 因占地广大, 即便最热门春樱季节来访, 也能自在地享受春日粉色美景。

- 📍 大阪府吹田市千里万博公园
- 🕒 9:30-17:00
- ¥ 大人 250 日元、中学生及以下 70 日元
- 🚶 大坂モノレール万博纪念公园站, 步行 5 分钟
- 🌐 www.expo70.or.jp/ (日、中)



万博纪念公园

10

赏樱前需注意的 10 件事

- 1、及早订机票，因樱花季节常一位难求
- 2、住宿选择可以最主要赏樱动在线为主，并及早订房
- 3、出发前多留意樱花前线的变化
- 4、到了当地最好留意气象或至观光服务处了解实时开花状况
- 5、心态上赏樱胜于走马看花的追樱
- 6、最好以巴士以外的大众交通工具为佳
- 7、安排个美好午后到樱花树下野餐
- 8、夜樱行程最好以交通方便，并注意回程时间
- 9、热门樱花名所尽可能早晨到访
- 10、若前往东北赏樱，新干线多为指定席，记得拿通票也是要提早订位



Do 赏樱必备物品

- 1、准备张野餐垫
- 2、自备简单餐饮
- 3、有焦距的相机
- 4、完善的交通地图
- 5、带着相遇就开心的美丽心情

Don't 赏樱注意事项

- 1、樱花树是靠根部呼吸，行走在树下时不要太靠近根部
- 2、野餐时也不要铺席垫在树下
- 3、垃圾勿留在原地，请记得带走
- 4、勿拉扯樱花或摘花
- 5、拍照时勿占住通行道路过久，以免影响动线



赏樱前需注意的 10 件事

- 1、及早订机票，因樱花季节常一位难求
- 2、住宿选择可以最主要赏樱动在线为主，并及早订房
- 3、出发前多留意樱花前线的变化
- 4、到了当地最好留意气象或至观光服务处了解实时开花状况
- 5、心态上赏樱胜于走马看花的追樱
- 6、最好以巴士以外的大众交通工具为佳
- 7、安排个美好午后到樱花树下野餐
- 8、夜樱行程最好以交通方便，并注意回程时间
- 9、热门樱花名所尽可能早晨到访
- 10、若前往东北赏樱，新干线多为指定席，记得拿通票也是要提早订位



E

到日本旅游，特别是在热门的春樱季节，少不了要准备大笔预算来应付相关机票及住宿。不过比起其他地方，东京有许多知名的樱花景点都是免费参观，让你不需要花一分钱就能欣赏到迷人“樱”姿。需要注意的是，以下各景点均 24 小时开放，但夜樱点灯则在 9 点左右结束。

京都除了枫叶，就属樱花季节最热门。别担心到京都赏樱会让钱包大出血，这里不少公认的樱花名景可是免费的！而且这些地方几乎都有电车到达，只要买张地铁一日券（600 日元），便可以最省时，最能有效率方式畅游京都赏樱季。

0 元！

24Hrs 东京赏“樱”姿

到日本旅游，特别是在热门的春樱季节，少不了要准备大笔预算来应付相关机票及住宿。不过比起其他地方，东京有许多知名的樱花景点都是免费参观，让你不需要花一分钱就能欣赏到迷人“樱”姿。需要注意的是，以下各景点均 24 小时开放，但夜樱点灯则在 9 点左右结束。

——去哪儿网聪明旅行家 爱莉西亚 aLiCia

地铁东西线、半藏门线、都营新宿线九段下站（出口 2）步行 5 分钟可达



Tips 小贴士

在饭店或咖啡馆用过简单早餐，即可早些时间出发前来，也可避开早上的拥挤电车。

从九段下站搭乘地铁东西线至饭田桥站（1 站，约 2 分钟），出口即是



1 8:30

千鸟之渊绿道——东京人气 NO.1 樱花景点

昔日建立江户城时，为应付作战守备及军事的护城河，皇居西侧的“千鸟之渊绿道（ちどりがふちりょくどう）”因形似千羽鸟振翅展飞的模样而得名。随着时代改变，其中在如今两旁种满樱花树，碧水绿荫夹道，每逢春神来临，两侧粉樱大肆绽放，大片花海沿着高低交错的樱隧道包围着旅人，写下春语的浪漫情怀，也让这里成为东京都内少数可与东北名樱相抗衡，成为每年东京人心中第一名的名樱，也是东京唯一的名城樱花。前后连接北丸公园（Kitanomaru Park）及千鸟之渊公园的这条绿意盎然的步道平日就是东京人喜爱的散步道，还可悠闲划船其在间。春樱盛开之际，夹道的染井吉野樱枝长垂及河面，迎风摇曳的粉樱瀑布，倒映在水面，煞是好看。建议可一早来访，避开人潮，才能享受其悠闲。

📍 东京都千代田区麹町 1-2 から一番町 2

🌐 kanko-chiyoda.jp/Default.aspx?TabId=1117（日）

> 10:40

外濠公园——电车、川渠及樱花共同交织的美景

从饭田桥站沿着河畔到达外濠公园（Sotobori Canale），这段出现在村上春树小说《挪威的森林》中男女主角渡边彻和直子的散步路段之一，因邻近早稻田学区，加上充满着和风与法式风情，任何季节来访都十分有意思。而最美的春樱时节，樱花更是沿着河畔一路绽放，映衬在碧釉的川渠，另一侧是 JR 列车不断来回交错，清亮的天空、恬静的粉红樱，在河畔为春天绽放柔美淡雅的身影，漫天飞舞的樱花下，可散步，也可坐在樱花树下的咖啡馆 Canal Cafe，又或是划船在其间。

列车、外濠与樱花道，所有的迷人元素，在此缤纷交会，每个角度都是好风景。

Tips 小贴士

饭田桥至神乐坂这一带有许多美味料理及小吃，特别是法式及日本料理最多，且中午来用餐最划算。

从饭田桥站搭乘地铁南北线至王子站(6站,约15分钟),出口步行1分钟可达



从王子站搭乘地铁南北线至麻布十番站,转乘都营大江户线六本木站(12站,约30分钟)1号(六本木之丘)、8(中城)号出口步行3分钟可达

漫步樱花下的散步之旅后,还可来到最多美味老店与法式料理集中区的神乐坂,悠闲地享用只有中午能吃到的便宜午间套餐,又或来到及爱情能量强大的东京大神宫(Tokyo Daijingu),为自己的春天祈求好人缘。

📍 东京都千代田区富士见2丁目~纪尾井町

🌐 kanko-chiyoda.jp/tabid/1120/Default.aspx (日)

13:30

飞鸟山公园——东京最早的大型公园

1873年时打造的飞鸟山公园(Asukayama Park)是东京最早的大型公园,由日本八代将军德川吉宗建造,并在园内种满樱花,自江户时代起即是著名的樱花公园,每年四月初,园内600多株樱花齐放,顿时人潮汹涌。不过飞鸟山严格来说并非真是一座山,只因较邻近地势稍微隆起而形成的高地,它的高度甚至比东京都内正式登录最低山丘还低,园内却十分贴心,在JR王子站入口设有园内登山电车,年长者及小孩可免费乘坐至山顶。园内的各式游乐场还依年龄分别划分游乐器材,角落一隅还留存着两辆旧式都电及SL火车。



公园里还有三座小型博物馆。分别是介绍东京北区这一带的自然、历史和文化的“飞鸟山博物馆”、各式纸主题的“纸博物馆”及介绍日本近代经济社会学家,也曾是德川庆喜家臣的涉泽荣一“涉泽史料馆”。

可从王子站走到另一侧出口的都电“飞鸟山”站,站在飞鸟山公园前的天桥上,都铁路轨、汽车道时而各自分道,时而并线而行,并以超大弧度缓缓行经、转弯的经典画面,可是许多铁道迷常守候在此等待的趣味画面呢!

📍 东京都北区王子1-1-3

🌐 www.city.kita.tokyo.jp/docs/facility/055/005518.htm (日)


15:30

六本木之丘及中城——迷人的城市樱花风景线

从六本木之丘(Roppongi Hills)中庭地标的巨大蜘蛛“MAMA”开始,一路沿着朝日电视台的毛利公园(もうりこうえん),转弯至榉树坂大道(けやき坂通り)上,这条东京著名的艺术街区,由许多世界当代艺



从六本木站搭乘日比谷线至中目黑站
(3站, 6分钟), 步行2-5分钟可达



Tips 小贴士

目黑川白天悠闲的街道, 是杂货迷最爱的散步道, 但在樱花季节, 夜间成了热闹无比的嘉年华, 奔走了一天, 可以在此享用晚餐。平日低调风格的两侧店家, 此时瞬间化作亲民摊商, 门口摆设起简单摊位及桌椅, 各式酒类饮品、烧烤、关东煮、炒面等令人闻香而来。连西装、套装穿戴整齐的上班族, 也早已忘却压力, 呼朋引伴, 人手一杯, 在阵阵笑声、喧哗中, 忘情演出。

术家的合力创作, 让街头展示各式大型公共作品外, 同时樱木满街, 春樱时从白天到夜间点灯, 最是美丽。

步行至另一时尚区的中城 Middle Town 大楼, 这是东京最高的建筑物, 外观取自日式传统竹笼造型, 以白瓷纵格木质材, 搭配内部传统原木材, 满是日式禅风写意。美食街区更是特色餐厅林立, 甜点名厨青木定治、铠冢俊彦也都在此设店。

后方高达四公顷的户外庭园及桧町公园(ひのきちょうこうえん), 有着日式庭园, 柳木细涓、假山石堆与清泉, 诠释着优雅, 平日绿意如茵, 春天时, 樱花开满整个公园内, 还设有简单的咖啡行动车, 让人在这美丽的艺术都会, 从白天到夜晚, 可购物、享用美食外, 还可沉浸在粉色的浪漫中。

📍 (六本木之丘) 东京都港区六本木 6; (中城) 东京都港区赤坂 9-7-1

🌐 六本木之丘: www.mori.co.jp/projects/roppongi/ (日)

🌐 www.tokyo-midtown.com (日)

17:30

目黑川——最没有距离感的樱花道

电车日比谷线驶进终点中目黑站前, 花团紧簇, 视野往下所及之处, 满满盛开的樱花让我看不到目黑川。但人来到目黑川畔漫步时, 抬望着密布如隧道的满天樱花, 这下又让我看不到天空了。

目黑川川面窄而长, 樱木枝桠交错, 樱花满开时, 花朵自川边、桥面延伸至路边, 随手可得。沿着溪畔漫步, 粉樱遮天, 待微风撩起, 片片花瓣漫天飞舞, 花自飘零水自流, 粉色细小花瓣点点浮在川面, 连水色都被染上春色。

这是 aLiCia 最喜欢的东京樱花景点, 不想人挤人的, 建议一早来就。但幕色渐低垂, 悬挂川岸的红灯笼, 灯光渐起, 为数惊人的樱花在柔美灯光下, 愈形娇艳, 展现着与白天截然不同的浪漫气息。傍晚时来访最是时候, 同时可欣赏到白天浪漫、夜间热闹气息。



📍 东京都目黒区大桥 - 下目黒

🌐 meguroku-net.com/meguro/sakura/p1-megurogawa.htm (日)

0 元!

24Hrs 畅游京都樱花季

京都除了枫叶，就属樱花季节最热门。别担心到京都赏樱会让钱包大出血，这里不少公认的樱花名景可是免费的！而且这些地方几乎都有电车到达，只要买张地铁一日券（600 日元），便可以最省时，最能有效率方式畅游京都赏樱季。

——去哪儿网聪明旅行家 爱莉西亚 aLiCia

JR 地铁山科站步行 5 分钟或搭乘地铁东西线至山科，步行 5 分钟

1 8:30

山科疏水道——樱花 & 油菜花并存的散步道

京都的山科疏水道（Yamasina Canal）是琵琶湖疏水道的一部份，自琵琶湖引水到京都鸭川的运河，经过山科、蹴上，来到市区。

在山科的这一段樱木花道，过去并不是特别的樱花名景，但因山科当地居民的有心种植，在樱树并木散步下种满油菜花，让每年春天的山科疏水道，粉樱直连天际，黄色油菜花又遍植地面，在京都属于少见的风景，而成了许多广告片最喜欢取景的缤纷拍摄名点。

📍 京都市山科山ノ谷 ~ 东海道町

Tips 小贴士

记得早点在饭店用完早餐或是在便利商店买份简单早餐后，随即出发。

2 10:00

南禅寺——充满大和风情的古刹春樱

南禅寺（Nanzen-ji）境内及水路阁均可免费参观，其他门票除三门外，再依大、小方丈及南禅院分别收费。但春天樱花来访，樱花多集中在免费区域的三门寺境，因此可先参考由藤堂高虎所建造，高达 22 公尺，式样古朴、气势恢宏雄大的日本三大门之一后，再进入境内赏樱。

南禅寺的春樱虽比不上秋日的枫林，但粉彩般的樱花映衬着历史古寺建筑，让樱花充满大和风味，纤细中更显美感。当然，不要错过的还有后方的“水路阁”，仿古罗马水道桥而建，红砖拱形桥的水路阁，建于明治时代，是连结琵琶湖的疏水道。原本结构冰冷色彩鲜明的砖造拱桥，经过百年时光沈浸洗礼之下，如今石灰土斑驳，更显古色古香，成了南禅寺院最著名的景点及日剧及广告最喜欢的取景地。

📍 京都府京都市左京区南禅寺福地町他

🕒 8:40-17:00

¥ 境内免费参观；三门 500 日元；方丈庭园 500 日元；南禅院 300 日元

🌐 www.nanzen.com (日)



自南禅寺步行返回地铁东西线蹴上站，
從ねじりまんぼ隧道旁往上走即是



Tips 小贴士

可跟着当地人在附近带份赏樱便当及饮料，在靠蹴上站这里有个小公园，最适合野餐。

11:10

蹴上倾斜旧铁道——独具韵味的赏樱步道

京都樱花名景形式，除了必赏名景的古刹粉樱外，就属这段蹴上站的废弃倾斜铁道（インクライン / incline）最特别。

这源自于明治时期的“琵琶湖疏水计划”中，在京都多处建立疏水系统，辅助输送物资，还可行船，但因“蹴上停船场”至“南禅寺停船场”这段水路落差高低太大，船只无法顺利通行，而兴建这条专门载运船只接驳的台车及倾斜铁道，便于将船拉上台车后拖行上去。多年后废弃运转下，便将这条铁道遗迹两旁植满樱木，沿着高低落差甚大的旧铁轨散步，一侧是南禅寺院与东山山群，另一侧为车水马龙的市区路面；一端是公园，另一端则是琵琶湖疏水纪念馆，从蹴上方向往疏水纪念馆的东向西方向，极大陡坡沿着铁轨有种奔驰而下的快感；而环绕四周，丰富而落差极大的风情，形成有趣的视觉影像。

每年春浪漫时节，赏樱客络绎不绝，赏樱兼野餐，自琵琶湖的水源湍流不息，串起水路阁、庭园和疏水道，描绘古都水之物语。废弃铁道上，旧轨木道绵长延伸，纤细的樱花姿影随风轻垂、摇摆，映着昨日的铁道物语，带来柔美的婉约气息，最是美丽。



📍 京都府京都市左京区南禅寺福地町他

🌐 www.tabisora.com/kyoto/sakura/inclined.html (日)

搭乘地铁东西站至乌丸御池站，转乘乌丸线至今出川站（出口3）或丸太町（出口1）即是（5-6站，15分钟）



14:00

京都御苑——在昔日皇居中赏樱

京都御苑（Kyoto Gyoen National Garden）占地广达65公顷，御苑处处绿树茵郁、花卉争艳，除了戒备森严的京都御所外，仙洞御所、蛤御门、九条池、母子森林、宗像神社等著名历史遗迹、池景，让京都御苑除了自然惬意外，迥于一般都会公园，残存几分历史气息。

广阔的境内，各式品种的樱花、红叶、银杏等林木高达五万余株，循着不同节气展颜绽放，特别是御所参道上千株春樱及临近卫邸前数株古老的枝垂樱，有如粉色水瀑，在阳光、微风中尽情染绘春天的样貌。

京都御所位于京都御苑内，以中国古代皇城建筑为设计参考，特别的是墙面柱间距是以六片木板组合而成，这种“筑地塼”建造方式是“天皇”最高地位的象征。

搭乘地铁乌丸线至乌丸御池站，转乘东西站至三条京阪站(3-4站,10分钟)，步行5-8分钟



可自三条步行，或是搭乘市营巴士于“祇园”站下车步行3分钟



Tips 小贴士

有趣的是公园内的花见活动，摊商们在樱花树下架起日式座席的屋台料理，满园食物香气，从白天到夜晚，与绽放中的樱花同样热闹。特别是夜晚在灯光投射下，柔媚的一本枝垂樱领头，樱花灿开如黑夜中绚烂的烟火，让人忍不住跟着豪迈起来，点杯啤酒、来几份地道小吃，到底怎么说都不能错过最庶民风的好滋味，享受这最在地、最自在的夜樱活动吧！

除特定开放期间，平日来访需先上网登记，并由专人导览。

📍 京都府京都市上京区京都御苑 3

🌐 www.env.go.jp/garden/kyotogyoen (日)

16:30

高濑川一之舟入四条——樱花与垂柳摇曳生姿

与鸭川平行的高濑川(Takase River)其实是条人工运河,仅10公分浅度,过去全盛时期有数百艘高濑舟往来于京阪之间,十分壮观。如今仅剩二条附近的“一之船入”尚保留着,并特别打造一艘仿古“高濑舟”,重现当年运载民生物资的模样。

今日的高濑川依旧流水潺潺,两岸柳树、樱木茂密,还可一路来到三条附近,由安藤忠雄设计的商场 TIME'S,春风狂舞中,樱花与垂柳摇曳生姿,沿着旁边的木屋町散步,沿岸咖啡馆、餐饮店现全以川岸樱花为主打招牌,樱花季时常常座无虚席。白天显得娇柔百媚的粉红樱,到了夜晚,河岸在刻意的灯光打造下,宛如绽放中粉红烟火,在天空迸裂朵朵令人神迷的繁花,璀璨而欢腾,充满大和风情的町家屋敷更让人如走入京都风情画中,美到无法直视。

📍 京都市中京区三条通河原町下ル

🌐 everkyoto.web.fc2.com/report21.html (日)

19:00

圆山公园——赏“日本三大夜樱之一”

祇园圆山公园(Maruyama Park)建于明治19年,是京都第一座大公园,园内的回游式庭园四周建有茶屋及高级料理亭,四季草木扶疏,其中又以樱花季节最是热闹。染井吉野樱、山樱等数种高达850株樱花绽放外,中间一株70多年历史的“一重白彼岸枝垂樱”最是焦点,夜间更胜白天,绝美如垂瀑,名列日本三大夜樱之一,像上了年纪的祇园舞妓,历经红尘俗世见沧桑,但举止投足间仍柔媚妖艳,“祇园夜樱”之名绝非虚得。



📍 京都府京都市东山区円山町他

🌐 www.city.kyoto.lg.jp/kensetu/page/0000083282.html (日)

搭乘豪华新干线 东北赏樱趣

日本东北地区，有着令人窒息的美景。不论是浪漫春樱或唯美秋枫都享誉日本。现在还有日本最新型的两款新干线连接东京与东北地区，到东北赏樱就再也不怕旅途遥远了。

——去哪儿网聪明旅行家 爱莉西亚 aLiCia

交通指南

车种：东北新干线→ E5 隼号 V.S. 秋田新干线→ E6 小町号

从东京出发，可搭乘“E5 列车～隼号（はやぶさ）”到达青森，也可搭乘“E6 列车～小町号（こまち）”来到秋田。这两辆梦幻列车的广告不但到处可在东京及上野站看到。前者以“MADE IN DREAM”、“21 世纪の梦の超特急をカタチにしたら、こうなりました。”为广告语，还曾获 2012 年日本铁道友之会蓝丝带奖；后者则因外观火红的流线造型，而有法拉利新干线之称。日本 JR 铁路公司为有效运行及增加主要路线的运输量，但又不给偏远地区带来不便，于是在山形及秋田地区采用迷你新干线的运行方式，即同样从东京或上野出发的新干线，将到达地点后，在盛冈时拆组开往不同目的地，碧绿色 E5 续开至新青森，火红色的 E6 则转成秋田新干线开到秋田。

回程时亦同，两辆新干线会在盛冈交会后，并节运转，两组车一起回到东京站。

所以在盛冈或东京车站时，最常看见许多旅客上、下车前后，特别守在新干线月台旁，为的就是等新干线合并或分离这一幕有趣的画面，而且这两款列车还是当今外型最美、速度最快的新干线，每小时达 320 公里呢！

游程路线及安排

东京 / 上野 → (东北新干线 E5) → 北上 → 盛冈 → (东北新干线 E5) → 新青森 → 弘前 → (五能线 Resort 号) 秋田 → (秋田新干线 E6) → 角馆 → (秋田新干线 E6) → 东京 / 上野

东北新干线从东京出发，沿线行经东日本靠太平洋侧的县市，主要包括宫城（Miyagi-ken）、岩手（Iwate-ken）及青森县（Aomori-ken），终点站是新青森（ShiAomor）i 站，秋田新干线则自盛冈（Morioka）分出支线，一路行经角馆（Kakunodate），来到终点站秋田（Akita）。

但旅游安排时，会建议可先沿着东北新干线来在日本东北地区，但在这地区樱花花开时间通常依北东北及南东北地理位置，而相差约近 7-10 天，因此若要前往本州岛观赏最后一波樱花，建议最好只锁定岩手县、青森及秋田三县。

行程规划可先从东北新干线的北上（Kitakami）、盛冈后，住宿于盛冈后，隔日再来访弘前（Hirosaki），并于翌日早晨搭乘日本海沿线最美的五能线（The Gonō Line）来到秋田市后，早上以千秋公园（Sennsyuu Park）为主，中午后来访角馆，搭乘傍晚秋田新干线返回东京。



Tips 小贴士

爱莉西亚 aLiCia 温馨提醒：

- 1、新干线费用高昂，建议购买外国观光客专用的“东日本周游券 JR EAST PASS”前去追樱比较划算，参考网址：www.jreast.co.jp/sc/index.html（日）。
- 2、因 E5 隼号往新青森方向，过了东京都后，只停大宫、仙台，即来到盛冈站，只有部分盛冈站为终点站的隼号才会停北上站，请特别注意车次，否则就得搭乘やまびこ（山彦号）两车种至东北新干线沿线景点。

北上展胜地——与鲤鱼旗一起飞扬的樱花胜地

东北樱花就属北上展胜地 (Kitakami Park Densyouchi) 与青森弘前及秋田角馆最有名, 并称“陆奥三大樱花胜地”, 这三地各有特色, 且都是从车站步行 15 分钟即可到达的赏樱胜地, 便利性与观赏性都更胜于中心城市。

展胜地公园占地广阔, 沿着北上川的樱大路上, 近 1 万株樱花绵延约 2 公里, 其中树龄高达 90 年以上的染井吉野樱及山间樱树, 编织起川岸边的浪漫花海隧道, 而川岸旁还有同时间绽放的水仙花田, 让展胜地与大自然完全合二为一, 也因此被评为“赏樱名所百选”之一。

除了在樱花庆典期间, 可散步于粉红花朵下, 或是乘坐观光马车徜徉樱花林间外, 也可乘坐游览船沿着水岸赏樱花, 最有趣的在于, 因北上展胜地的樱花绽放时节正是日本黄金周, 其间遇上日本儿童节 (五月五月), 所以在这段期间巨大成排的鲤鱼旗横跨川两岸, 成排粉樱与川面上迎风飞舞的数百只鲤鱼旗相映成趣, 飘扬在北上川的晴空碧川下, 充满大和风情的独特魅力。

- 📍 岩手县北上市立花
- 🕒 24 小时
- 💰 免费
- 🚶 JR 北上站, 步行 20 分钟
- 🌐 sakura.kitakami-kanko.jp (日)



东京站 - 北上站

乘搭东北新干线 (约 2 小时 30 分, 13400 日元), 再依指示牌步行 15-20 分钟即可来到樱花并木及展胜地



Tips 小贴士

2014 樱花祭期间: 4/15~5/6 (有夜间点灯)

北上站 - 盛冈站

搭乘东北新干线 (约 20 分, 3120 日元), 再依指示牌步行 15-20 分钟; 或在车站前搭乘都心循环巴士 (でんでんむし号), “中央通一丁目”下车步行 2 分钟即到



Tips 小贴士

可盛冈市区观光巡回巴士でんでんむし号游览 (每回乘车 ¥100 或购买一日券 ¥300), 参考网址: www.iwatekenkotsu.co.jp/denden.htm
2014 樱花花开预计日期: 4/15~5/6



盛冈城迹公园——诗人最爱的浪漫樱花城迹

坐落在市中心的盛冈城迹遗址公园 (Morioka Castle), 从十五世纪开始兴建以来, 直至十八世纪皆为历代南部藩主的军事所在地, 因而公园内保留了十五、六世纪盛冈旧城石垣墙, 壮观而完整的花岗岩残存壁迹, 也让这里成为东北三大城迹之一。

贯穿市中心的中津川悄然自侧旁流过, 天色尽头的那端是残雪未融的岩手山 (Mount Iwate), 但此时的一株株绽放的粉樱却争相探出花岗石墙, 好似一道倾泻而下的粉红樱瀑, 在细雨中飘摇, 在晴天吐朝气。来到城迹, 记得登上最高端本丸ほんまる (古式建筑名词) 眺望城市, 你会发现原来看似拥挤的盛冈市区, 其实充满着新绿意与粉色的盎然生气。难怪著名的诗人宫泽贤治和石川啄木, 总爱顺着川流、沿着旧城古址、小径, 以浪漫青春在此驻足找灵感, 年复一年也不觉得虚耗。

- 📍 岩手县盛冈市内丸 1-37
- 🕒 24 小时
- 💰 免费入园
- 🚶 JR 盛冈站步行约 15 分, 或搭乘都心循环巴士 (でんでんむし号), 在岩手公园“下车
- 🌐 www.moriokashiroato.jp (日)

石割樱——偶然与巧合的生命协奏曲

树龄达 360 多年的石割樱 (Ishiwari sakura)，一直是盛冈市区的一大奇景。

繁樱盛开的日本樱花，多以樱花品种或盛大而闻名。但位于盛冈市裁判所大门前的石割樱，因一枝独秀，自 1923 年就被评为国家天然纪念物。每年樱花盛开之际，周边挤满了赏樱人潮及车潮，盛况空前，常让市中心陷入大排长龙的交通阻塞。

三百多年前，石割樱的现址是南部藩主家老的宅邸庭园，一颗偶来的樱花种子随风飘落在被雷击中的花岗岩缝隙中，一段曼妙的生命交响曲就此奏起。从巨岩缝中开出淡粉色的樱花，早年当地人总以樱云石“赞叹这奇景；数百个寒暑间，也曾险遭祝融肆虐，所幸当时的园艺师藤村治太郎奋不顾身力保石割樱的生命，如今树高已超过 10 公尺，枝干向外延伸幅度长达 17 公尺，现在每年还以一厘米的速度撑开巨石，继续成长。

因石割樱树下的花岗岩极具保温、散热效果，让石割樱成了市内最早盛开的樱花树，在满城璀璨花姿相互比美之际，石割樱所展现出生命在偶然与巧合中所并出的精彩火花，果然是最教人动容的。

📍 岩手县盛冈市内丸 9-1(盛冈地方裁判所境内)

🆓 免费

🚗 JR 盛冈站前搭乘都心循环巴士 (でんでんむし号)，“中央通一丁目”站下车或步行 15-20 分钟

🌐 www.iwatetabi.jp/spot/detail/03201/1079.html (日)



盛冈站

由盛冈城迹遗址公园往裁判所 (Morioka Tribunal) 步行 3 分钟

Tips 小贴士

2014 樱花花开预计日期：4/15~4/30 (有夜间点灯)



Tips 小贴士

爱莉西亚 aLiCia 温馨提醒：

若是纯粹追樱行程，建议住在盛冈市车站附近，步行 10 分钟内的饭店或连锁商务型饭店最理想。因各式美味餐厅、樱花景点都在车站步行 15 分钟内，且从车站到城迹公园间，还有广大的商店街，夜晚可来此逛街购物。

盛冈四季观光网站：www.morioka.ne.jp/kankou/index.htm (日)

盛冈观光网站：www.city.morioka.iwate.jp/m-guide/big/profile.html (日、中)

延伸阅读——不可错过的盛冈美食：

盛冈面食闻名全日本，“盛冈三面”指的就是冷面、炸酱面及碗荞麦面。其中以冷面口感最为特别，半透明而具嚼劲的面条，在吸饱熬制的清爽肉汤汁后，佐以泡菜、小黄瓜、牛肉，依季节而加上的苹果、水梨或西瓜片更是绝配。

而源自中国东北的炸酱面，在盛冈采用仙台味噌调味，所以色泽或口感都较其他地方更加浓郁。

碗荞麦面除了可一次品尝多种口味的荞麦面外，最特别之处还在于服务生会端出一整盘小碗面，每一碗仅盛装约一口份量的面条，一一倒入客人面前的木碗供食用，若能挑战百碗大胃王，店家还致赠纪念木牌一枚。



盛冈站 - 新青森站→弘前站

搭乘东北新干线(约1小时)→新青森站→弘前站(地方线つがる号,约26小时),步行30分钟,或搭乘市内循环100日元巴士至“市役所前”站,下车步行4分钟。全程7100日元



弘前公园——日本第一的樱花地

提及弘前的樱花,这里有被誉为日本第一的樱花祭,不但集结樱花隧道、日本最古老的染井吉野樱(1882年栽植)、古城遗迹,还有高达50多种2600株的樱花数量和青森开津轻三味线全国大会和津轻五大民谣大会等活动。

弘前市因保留了17世纪的城市风貌,从车站一路来到弘前公园(hirosakipark)的街道上,就充满迥于其他城市的风格,各式餐厅、咖啡店及杂货店都打理得十分可爱且有特色。来到公园内,名列“日本七名城之一”的弘前城(Hirosaki Castle),是日本国家指定史迹,更是重要的文化遗产,因完整留存近400历史的城身、城门、櫓、护城河等筑城形态全貌,成了日本非常罕见而珍贵的城堡遗迹,腹地还有弘前城植物园(hirosaki botanical garden.)、弘前市立博物馆(hirosaki museum)公共建筑百选、市民广场(hirosaki civic square)等,平日就值得十分拜访,何况春天时,上千株樱花沿着护城河、城廓而绽放,一路来还夜晚,更是充满梦幻色彩。

占地约49.2公顷的弘前公园,最早仅有25株樱花,靠着政府及市民一株株植下樱木,而才有今日花团锦簇的梦幻仙境。以染井吉野为中心的樱花林,以城垣为背景、红桥为前景,既壮观也柔美的景致,远方傲然耸立的岩木山,眼前同时绽放的樱花隧道,漫步在樱林间,空中飘舞的粉色雪花樱及枝垂樱,这等北国绝景,果真教人体会流连忘返的滋味了。

- 📍 青森县弘前市下白银町1
- 🕒 (樱花祭期开放延长时)各为07:00-21:00、09:00-18:00
- 💰 免费;但弘前本丸·北之郭及植物园须门票各300日元(小孩100日元),共通票优惠大人500日元
- 🚗 JR弘前站搭乘市内循环100日元“TAMENOBU”号“巴士至”市役所前”或“陆奥新报前”站下车,或步行4分钟,或自行车站步行30分钟
- 🌐 www.hirosakipark.jp (日)

Tips 小贴士

2014 樱花花开预计日期:4/23~5/6

千秋公园——探访美人故乡的樱花地

在日本,总爱以“九州男儿”、“秋田美人”作为勇男与美女的表征,连来往东京至秋田的新干线也以秋田美人代表“小町”为命名。

从秋田站沿着商店街步行即可到达千秋公园(Sencyu-park),这里原为佐竹藩久保田城旧址,在一次失火后改建为千秋公园,上千棵樱花树盘据的公园内,浪漫的美丽花海让这里被评为“赏樱百选之地”。

这里也是当地市民的休闲地,每到樱花绽放时,从入门处一路而来的路边美食外,常可见到群坐在樱花树下吃着“花见便当”的居民,让人可开怀地饮酒、唱歌外,还有人在樱花树下开始静心调息、练起功夫,可真让人大开眼界。

秋田市区高楼不多,依着阶梯步行上久保田城,就可走到最高的“御隅櫓”。“櫓”字在日文中原指城廓四周的角楼,通常是以射箭向敌人的攻击要角,在旧城址内原有8座御隅櫓,因失火关系,现存这座崭新的“御隅櫓”是为庆祝秋田市100周年而依当年模样重建,登上顶楼更可一览市区美景,天气好时,连一小时车程外的男鹿半岛(The Oga Peninsula)也尽收眼底。

- 📍 秋田县秋田市千秋公园1-1
- 💰 免费入园,24小时开放;御隅櫓¥100(9:00~16:30)
- 🚗 JR秋田站沿着广小路直走约10分钟
- 🌐 www.city.akita.akita.jp/City/ur/pc/sennsyuukouenn (日)



新青森站 / 弘前站 - 秋田站

·最快速:弘前站→(JR奥羽本线,大馆行)→大馆→(JR奥羽本线,秋田行)→秋田站(约2小时30分;2250日元),步行10分钟可达
·最惬意:五能线RESORT白神号:一天有三班往返“青森/弘前-秋田”之间,时刻表参考网址:www.jreast.co.jp/akita/gonosentimetable/ (日)



Tips 小贴士

2014 樱花花开预计日期:4月中~5月上旬



秋田站 - 角馆站

搭乘新干线小町号（44 分钟；2940 日元），下车步行 15-20 分钟即到



Tips 小贴士

2014 樱花花开预计日期：4 月中旬 ~5 月上旬



Tips 小贴士

爱莉西亚 aLiCia 温馨提醒：
秋田主要旅行景点都离秋田新干线车站不远，建议以秋田市至千秋田园之间可步行距离的饭店最推荐，交通便利，餐饮也方便。
秋田观光情报网站：
www.acvb.or.jp/img/yurara_ch.pdf（日、中）

角馆武家屋敷——小京都的浪漫枝垂樱

角馆武家屋敷（Kakunodate Samurai）在最繁盛时期曾建有武家屋敷 80 户、商家 350 户，俨然形成一座城廓。因幸运躲过战争摧毁，加上角馆人向来以“把旧东西都保留下”为自豪，让整个城市留存 300 多年前的城市布局、街道样貌，包括几栋完整的武士住宅，让人沉醉在江户原汁风貌的美丽四季中，其中又以樱花季节最是美丽。

城下町采南北向建法，武士居住的为内町，一般民众、商贾居住的区域为外町，并刻意将每条街道的出入口设计复杂，但街道外型又极为相似，让敌人易入难出。现今多数外町现已改建成餐厅、艺术品店，保存完好的内町武士家则多已被指定为重要文化财，并让民众可入内参观。

武家屋敷街道旁则种满有着如柳树般的枝垂樱，纤细的樱花姿影随风摆动、摇曳生姿，为威武肃穆的武家屋敷带来柔美的婉约气息；整条街道望去，满城有如粉红瀑布般，映着建筑残留历史的空气中，充满大和风情，格外娇弱惹人疼惜，也让春日的角馆散发微醺的迷人气氛。

桧木内川旁——无边际的粉樱天空

不同于武家屋敷纤细弱惹怜的枝垂樱，桧木内川岸边以染井吉野樱大肆绽放着春天讯息。站在红色的横町桥上往上流眺望，特别能看清樱花隧道壮观的气势。400 株长达两公里长的樱并木一字排开，一朵朵恣意盛开的樱花有若棉花糖般，把河岸编织成一道几不见尽头的樱花隧道，树下满是开心地吃便当、喝小酒的游客。

1934 年为了纪念天皇诞生而于桧木内川旁（ひのきないがわ）栽植 400 株樱木，如今让角馆成为东北最著名的赏樱地。春天一来，整个角馆就会陷入梦幻般的粉红花海，在湛蓝天空与桧木内川的潺潺流水声，一整列的樱并木下，朵朵盛开的粉樱，宛若少女灿烂笑靥般，迎风摇曳。

 仙北市角馆町小胜田中川原、北野

 免费

 JR 角馆站步行约 15 分钟

 kakunodate-kanko.jp/bukeyashiki.html（日）

延伸阅读——不可错过的秋田美食

• 味噌烤米卷

秋田小町米是日本唯一可跟新泻越光米相媲美的大米品种。这烤米卷便将米捣过后，包覆在木棒上捏成长圆长形，沾上味噌后在炭火烤成焦脆口感，可直接吃，或也可不加味噌烤熟后，切段放入火锅之中，放入比内地鸡、舞茸及新葱一起熬煮的汤头，让米卷吸饱汤汁精华，就是另一道著名的家乡料理。

• 比内地鸡

在秋田另一道有名的家乡料理即鸡肉火锅。采用秋田北部比内地区的鸡只，因肉质较具弹性，嚼劲十足，而常成为秋田火锅（だまっこ锅）的主要食材，或是作为烤鸡肉串，甚至还有作为生食用的鸡肉刺身。

• 稻庭乌龙面

和赞岐、名古屋齐名并列为日本三大的稻庭乌龙面，作法不同其他两种，而是先面粉及盐水反复地揉面团后再发酵，经过熟成再运用手劲拉长，为维持粗细相同，通常只会择其中段部分，经过干燥及捡选才完成。不似印象中圆润的乌龙面条，稻庭乌龙面反而有点像粗荞麦面，但口感却是外 Q 内软，有嚼劲且十分滑润顺口。在角馆稻庭古来堂青柳店，樱花季节还会推出以樱花汁为底的粉红面条。

寻找 聪明 旅行家

我的城市·我的视界

成为去哪儿
全球特约城市作者

如果你热爱分享

喜好旅游，对国外的某个城市了若指掌
有最聪明的当地旅游秘笈

欢迎加入

去哪儿网旅行家的行列！

请把个人简历及详细的旅游经历发送至
travelfans@qunar.com

我们会尽快与您联系

Smart Travel 聪明你的旅行

去哪儿网旅行指南

更多旅行指南下载

去哪儿网旅行指南下载：guide.qunar.com

去哪儿官方攻略微博：weibo.com/lvyougonglve

若您有好的想法 & 建议，请告诉我们：travelfans@qunar.com

